



**ΓΕΝΙΚΟ ΠΡΟΞΕΝΕΙΟ ΤΗΣ ΕΛΛΑΔΟΣ ΣΤΟ ΝΤΥΣΣΕΛΝΤΟΡΦ  
ΓΡΑΦΕΙΟ ΟΙΚΟΝΟΜΙΚΩΝ & ΕΜΠΟΡΙΚΩΝ ΥΠΟΘΕΣΕΩΝ**

Ντύσσελντορφ, 20 Αυγούστου 2013

**Εξέλιξη ελληνικών εξαγωγών τροφίμων - ποτών προς Γερμανία το 2012**

Οι ελληνικές εξαγωγές τροφίμων – ποτών προς τη Γερμανία σημείωσαν αύξηση κατά 1,7% το 2012, ξεπερνώντας τα 605 εκ. € με βάση τα προσωρινά στατιστικά στοιχεία της ΕΛ. ΣΤΑΤ, κατόπιν της αναθεώρησης στο πλαίσιο του Προγράμματος Δράσης JOSGAP (Κοινό Συνολικό Σχέδιο Δράσης για τις Ελληνικές Στατιστικές).

Καθώς συνολικά οι ελληνικές εξαγωγές προς τη Γερμανία μειώθηκαν το 2012 κατά 7,4% έναντι του 2011, το μερίδιο των τροφίμων – ποτών επί του συνόλου των εξαγωγών αυξήθηκε κατά τρεις ποσοστιαίες μονάδες περίπου. Έτσι το 2012, ποσοστό μεγαλύτερο από το 1/3 της αξίας των εξαγωγών μας προς τη Γερμανία αφορούσε τρόφιμα – ποτά (συγκεκριμένα, ποσοστό 34,8%).

Ελληνικές εξαγωγές προς Γερμανία					
	2009	2010	2011	2012	2011/2012 %
Σύνολο (€)	1.745.371.505	1.925.944.687	1.878.459.967	1.739.782.652	-7,4
Τρόφιμα – ποτά (€)	585.736.875	607.170.049	595.153.524	605.000.464	1,7
Μερίδιο τροφίμων - ποτών (%)	33,6%	31,5%	31,7%	34,8%	

Οι περισσότερες κατηγορίες τροφίμων – ποτών κινήθηκαν το 2012 ανοδικά. Αναλυτικά:

Η σημαντικότερη κατηγορία εξαγωγών τροφίμων, τα **παρασκευάσματα φρούτων και λαχανικών** συνέχισε την ανοδική πορεία της, φθάνοντας τα 171 εκ. €. Στο διάστημα της τετραετίας 2009/2012, οι εξαγωγές παρασκευασμάτων φρούτων και λαχανικών έχουν αυξηθεί κατά 20% περίπου σε όρους αξίας και 6,5% σε όρους ποσότητας. Κυριότερα προϊόντα στην κατηγορία αυτή είναι τα ροδάκινα, οι ελιές, οι ντομάτες και διάφορα μείγματα λαχανικών και φρούτων.

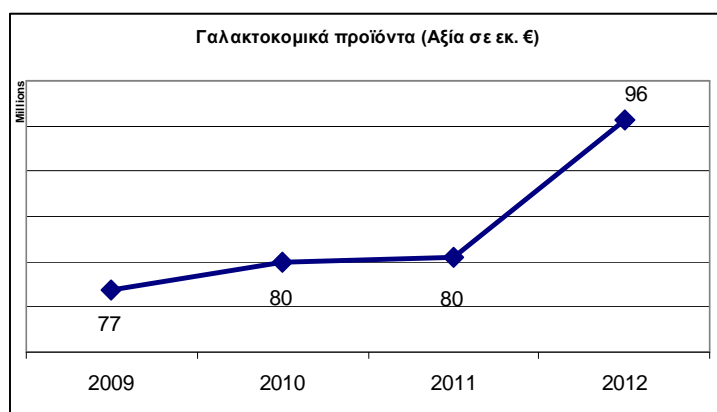


Τα **γαλακτοκομικά προϊόντα** ξεπέρασαν το 2012 τα 95 εκ. € αξία εξαγωγών, σημειώνοντας μεγάλη άνοδο έναντι της προηγούμενης χρονιάς. Η πορεία των εξαγωγών της κατηγορίας αυτής εμφανίζεται θετική στην τετραετία 2009/2012: +24,4% αξίας, -0,3% ποσότητας.

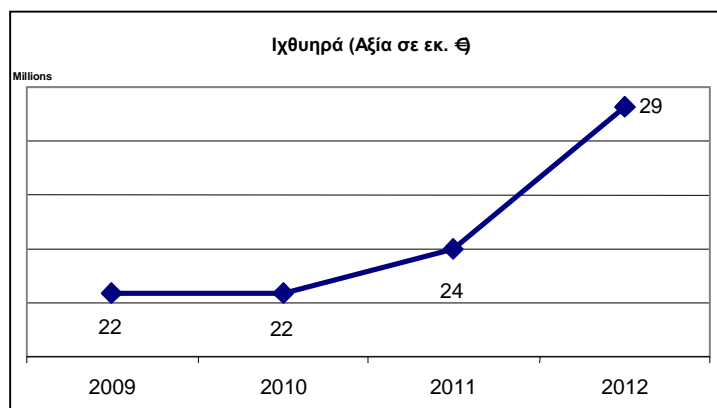
Κυριότερο προϊόν στην κατηγορία αυτή είναι η **φέτα**, οι εξαγωγές της οποίας πλησιάσαν το 2012 τα 70 εκ. € έχοντας αυξηθεί κατά 30% περίπου σε σχέση με το 2009 και κατά 9% σε σχέση με το προηγούμενο έτος, σε όρους αξίας.

Για το **φυσικό γιαούρτι** με λιπαρά άνω του 6% το 2012 καταγράφηκε μείωση της ποσότητας έναντι του προηγούμενου έτους κατά -3,2%, ενώ παρατηρήθηκε και σημαντική μείωση της αξίας εξαγωγών, που περιορίστηκε έτσι στα 2,37 εκ. €

Το 2012 συνεχίστηκε η αυξητική πορεία των εξαγωγών **μελιού**, με την αξία των εξαγωγών να πλησιάζει τα 3 εκ. € έναντι 1,6 εκ. € το προηγούμενο έτος και εξαγωγές κάτω του 1 εκ. € το 2009.

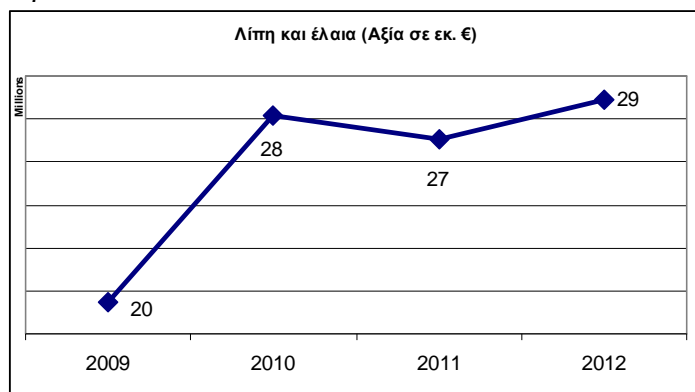


Τα **ιχθυηρά** σημείωσαν σημαντική άνοδο κατά 22% περίπου έναντι του προηγούμενου έτους, ξεπερνώντας τα 29 εκ. € Σε όρους ποσότητας σημειώθηκε άνοδος κατά 25% των εξαγωγών ιχθυηρών. Σημαντικότερα προϊόντα στην κατηγορία αυτή είναι η τσιπούρα (11,1 εκ. € το 2012, -1% έναντι του 2010) και το λαβράκι (6 εκ. € +10,6%). Ιδιαίτερα εντυπωσιακή είναι η καταγραφόμενη αύξηση των εξαγωγών φιλέτων ψαριών, που έφθασαν το 2012 σχεδόν τα 6 εκ. € έναντι 1,65 εκ. € την προηγούμενη χρονιά.

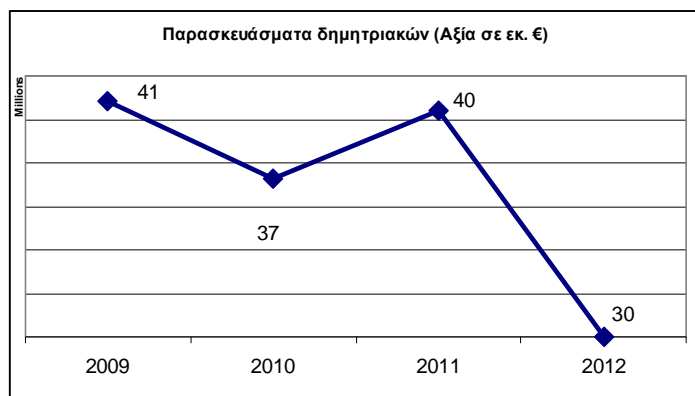


Αξιόλογη άνοδος σημειώθηκε το 2012 σε ότι αφορά την αξία εξαγωγών **ελαιολάδου**, παρά την μείωση της εξαγόμενης ποσότητας. Συγκεκριμένα, η αξία των εξαγωγών ελαιολάδου συνολικά εμφάνισε αύξηση 7,2% το 2012, φθάνοντας τα 28,8 εκ. € Η αξία των εξαγωγών παρθένου ελαιολάδου έφτασε τα 23,8 εκ. € Έτσι, συνολικά στην τετραετία 2009/2012, οι εξαγωγές

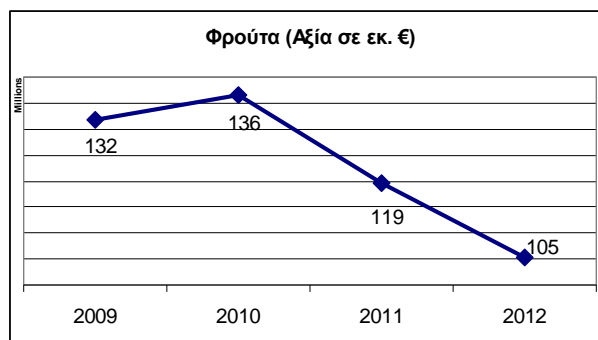
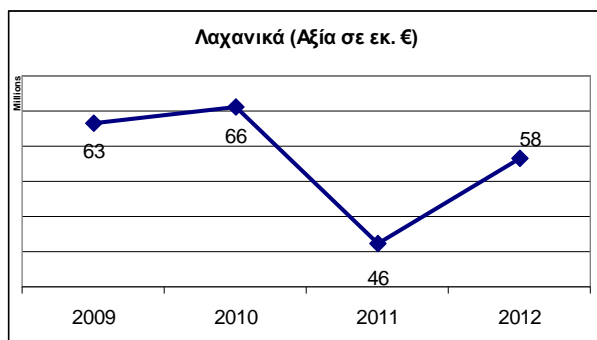
παρθένου ελαιολάδου αυξήθηκαν κατά περίπου 10 εκ. € και έφθασαν από τα 14,2 εκ. € στα 23,8 εκ. € (+68%), ενώ η ποσότητα των εξαγωγών αυξήθηκε από τους 4 στους 6,2 χιλ. τόννους περίπου.



Μεγάλη κάμψη σημειώθηκε το 2012 για την κατηγορία των **παρασκευασμάτων δημητριακών**. Η αξία των εξαγωγών στην κατηγορία αυτή περιορίστηκε στα 30 εκ. € έναντι 40 εκ. € την προηγούμενη χρονιά. Κυριότερο προϊόν της κατηγορίας αυτής είναι τα μείγματα και ζυμάρια για την παρασκευή προϊόντων αρτοποιίας και ζαχαροπλαστικής με 19 εκ. €



Ανάκαμψη σημειώθηκε το 2012 για την κατηγορία των **λαχανικών**, που επανήλθαν περίπου στο επίπεδο του έτους 2010, μετά την μεγάλη κάμψη που σημείωσαν το 2011, εξαιτίας και της εκδήλωσης του βακτηρίου e.coli τον Μάιο 2011. Συγκεκριμένα, η αξία των εξαγωγών λαχανικών έφθασε τα 58 εκ. € με κυριότερα εξαγόμενα προϊόντα τα σπαράγγια (20 εκ. €), τα αγγούρια (16 εκ. €), τις ελιές, την κάππαρη και τις πιπεριές. Αντιθέτως, για τα **φρούτα** συνεχίστηκε η καθοδική πορεία, με την αξία των εξαγωγών να περιορίζεται στα 105 εκ. € (-12% έναντι του 2011) και την ποσότητα των εξαγωγών στις 136 χιλ. τόννους (-5% έναντι του 2011).



## Ποτά

Στην κατηγορία των ποτών σημειώθηκε το 2012 πτώση των εξαγωγών, με αποτέλεσμα η αξία τους να περιοριστεί στα 55 εκ. €περίπου (-4,3% σε σχέση με το 2011).

Για το **ούζο** συνεχίστηκε η τάση των προηγούμενων ετών και σημειώθηκε αύξηση κατά 5,9% της αξίας, - φθάνοντας τα 16,1 εκ. €- παρά την οριακή μόνο αύξηση της ποσότητας κατά 0,3%.

	2009	2010	2011	Μεταβολή	
	Αξία σε €	Αξία σε €	Αξία σε €	2012	2011/2012
				Αξία σε €	%
<b>22 Ποτά</b>	<b>52.803.429</b>	<b>55.130.756</b>	<b>57.702.833</b>	<b>55.226.207</b>	<b>-4,3%</b>
2201 Μεταλλικό νερό, χωρίς προσθήκη ζάχαρης	1.796.454	1.972.601	1.679.116	1.418.227	-15,5%
2202 Μεταλλικό νερό, με προσθήκη ζάχαρης	224.287	300.583	399.478	317.916	-20,4%
2203 Μπύρα	279.300	467.952	326.433	449.337	37,7%
2204 Κρασιά	27.022.963	26.563.926	28.733.661	27.299.819	-5,0%
220410 Κρασιά αφρώδη	2.275.688	210.576	119.061	209.336	75,8%
220421 Κρασιά σε δοχεία < 2 λίτρων	22.674.569	25.366.763	27.116.475	25.614.313	-5,5%
220429 Κρασιά σε δοχεία > 2 λίτρων	2.072.706	986.203	1.497.601	1.464.372	-2,2%
220430 Μούστος σταφυλιών	0	384	524	11.798	2151,5%
2208 Αποστάγματα, λικέρ και άλλα οινοπνευματώδη ποτά	22.514.487	24.917.807	25.346.313	24.238.624	-4,4%
2209 Ξύδια και υποκατάστατα αυτών	965.441	905.648	1.215.910	1.496.251	23,1%

Για το **κρασί**, καταγράφηκε συνολικά μείωση των εξαγωγών το 2012, από τα 28,7 εκ. €στα 27,3 εκ. € (-5%). Το μεγαλύτερο μέρος της αξίας των εξαγωγών κρασιού (25,6 εκ. €) αφορούσε εμφιαλωμένους οίνους, σε δοχεία έως 2 λίτρα, ενώ η αξία των εξαγωγών χύμα κρασιών (σε δοχεία με περιεχόμενο άνω των 2 λίτρων) είναι πολύ χαμηλότερη και παρέμεινε το 2012 στο επίπεδο του 1,5 εκ. €περίπου.

Στα συνημμένα 2 αρχεία ακολουθεί ανάλυση των ελληνικών εξαγωγών:

- ανά διψήφια δασμολογική κατηγορία για το χρονικό διάστημα 2004-2012
- ανά οκταψήφια δασμολογική κατηγορία για το χρονικό διάστημα 2009-2012.

Αντιγόνη Μαριόλη  
Γραμματέας ΟΕΥ Α΄

Συν.: 2 αρχεία pdf