

ΕΚΘΕΣΗ 2024

ΓΡΑΦΕΙΟΥ ΟΙΚΟΝΟΜΙΚΩΝ ΚΑΙ ΕΜΠΟΡΙΚΩΝ ΥΠΟΘΕΣΕΩΝ ΠΡΑΓΑΣ

ΓΙΑ ΤΗΝ ΟΙΚΟΝΟΜΙΑ ΤΗΣ ΤΣΕΧΙΑΣ

ΚΑΙ ΤΗΝ ΑΝΑΠΤΥΞΗ ΤΩΝ ΔΙΜΕΡΩΝ ΟΙΚΟΝΟΜΙΚΩΝ & ΕΜΠΟΡΙΚΩΝ ΣΧΕΣΕΩΝ



Συντάκτης
Δήμητρα Σχοινά, Σύμβουλος ΟΕΥ Β΄

Πράγα, Ιούνιος 2025

Πίνακας περιεχομένων

1	Γενικά στοιχεία για την Τσεχία.....	1
1.1	Παρουσίαση χώρας	1
2	Οικονομία Τσεχίας	3
2.1	Επισκόπηση της τσεχικής οικονομίας.....	3
2.1.1	Η δομή της οικονομίας	4
2.1.1.1	Περιβάλλον	5
2.1.1.2	Ορυκτός Πλούτος.....	5
2.1.1.3	Μεταφορές	6
2.1.2	Βασικά οικονομικά μεγέθη	6
2.1.3	Εξωτερικό εμπόριο	8
2.1.3.1	Εμπόριο αγαθών.....	9
2.1.3.2	Εμπόριο υπηρεσιών.....	13
2.1.4	Επενδύσεις.....	16
2.2	Οικονομικές προβλέψεις για τα επόμενα έτη.....	20
2.3	Οικονομικές σχέσεις Τσεχίας.....	21
2.3.1	Τσεχία – Ευρωπαϊκή Ένωση	21
2.3.2	Συμμετοχή στην Ομάδα Visegrad (V4)	22
2.3.3	Συμμετοχή σε Διεθνείς Οργανισμούς	22
3	Οικονομικές σχέσεις Ελλάδας – Τσεχίας.....	23
3.1	Διμερές εμπόριο	23
3.1.1	Εμπόριο αγαθών.....	23
3.1.2	Εμπόριο υπηρεσιών	29
3.2	Άμεσες επενδύσεις	31
3.2.1	Επενδύσεις της Ελλάδας στην Τσεχία	31
3.2.2	Επενδύσεις της Τσεχίας στην Ελλάδα	32
3.3	Θεσμικό πλαίσιο οικονομικής συνεργασίας Ελλάδας - Τσεχίας.....	33
3.4	Απολογισμός δράσεων οικονομικής διπλωματίας 2024.....	34
4	Συμπεράσματα – προτάσεις	34
4.1	Προοπτική ανάπτυξης διμερούς εμπορίου αγαθών και υπηρεσιών	34
4.1.1	Κατάλογος Διεθνών Εμπορικών Εκθέσεων στην Τσεχία.....	36
4.2	Προοπτική προσέλκυσης επενδύσεων.....	37
4.3	Προτάσεις δράσεων ενίσχυσης εξωστρέφειας	38

5	Παράρτημα.....	39
5.1	Χρήσιμες διευθύνσεις.....	39

Κατάλογος πινάκων

Πίνακας 1:	Βασικά στοιχεία για την Τσεχία	1
Πίνακας 2:	Βασικά οικονομικά μεγέθη Τσεχίας	8
Πίνακας 3:	Εξωτερικό εμπόριο Τσεχίας	9
Πίνακας 4:	Εξωτερικό εμπόριο Τσεχίας βάσει διασυνοριακών διελεύσεων αγαθών	10
Πίνακας 5:	Εξωτερικό εμπόριο Τσεχίας βάσει αλλαγής ιδιοκτησίας	10
Πίνακας 6:	Εξαγωγές αγαθών Τσεχίας.....	11
Πίνακας 7:	Εισαγωγές αγαθών Τσεχίας	11
Πίνακας 8:	10 Σημαντικότεροι προορισμοί εξαγωγών Τσεχίας και η θέση της Ελλάδας (2024)	12
Πίνακας 9:	10 Σημαντικότεροι προμηθευτές Τσεχίας και η θέση της Ελλάδας (2024).....	13
Πίνακας 10:	Εισπράξεις Τσεχίας.....	14
Πίνακας 11:	Πληρωμές Τσεχίας	14
Πίνακας 12:	10 Σημαντικότεροι αγοραστές υπηρεσιών Τσεχίας και η θέση της Ελλάδας (2024)	15
Πίνακας 13:	10 Σημαντικότεροι προμηθευτές υπηρεσιών Τσεχίας και η θέση της Ελλάδας (2024)	15
Πίνακας 14:	Οι 20 σημαντικότεροι ξένοι ιδιοκτήτες τσεχικών εταιρειών.....	16
Πίνακας 15:	Επενδύσεις από και προς την Τσεχία	18
Πίνακας 16:	Εκτιμήσεις για τα έτη 2025-2026.....	21
Πίνακας 17:	Εμπόριο Τσεχίας με ΕΕ και Ευρωζώνη το 2024	22
Πίνακας 18:	Εμπορικό ισοζύγιο Ελλάδας – Τσεχίας	24
Πίνακας 19:	Ελληνικές εξαγωγές στην Τσεχία – μεγάλες κατηγορίες.....	24
Πίνακας 20:	Ελληνικές εξαγωγές στην Τσεχία – κυριότερα προϊόντα	25
Πίνακας 21:	Ελληνικές εισαγωγές από την Τσεχία– μεγάλες κατηγορίες.....	27
Πίνακας 22:	Ελληνικές εισαγωγές από την Τσεχία – κυριότερα προϊόντα	28
Πίνακας 23:	Ισοζύγιο υπηρεσιών.....	29
Πίνακας 24:	Τουριστικές αφίξεις στην Ελλάδα από την Τσεχία	29
Πίνακας 25:	Ταξιδιωτικές Εισπράξεις από την Τσεχία.....	29
Πίνακας 26:	Εισπράξεις της Ελλάδας από την Τσεχία	30
Πίνακας 27:	Πληρωμές της Ελλάδας στην Τσεχία	30
Πίνακας 28:	Επενδύσεις της Ελλάδας στην Τσεχία.....	31
Πίνακας 29:	Επενδύσεις της Ελλάδας στην Τσεχία - CNB.....	32
Πίνακας 30:	Επενδύσεις της Τσεχίας στην Ελλάδα.....	33
Πίνακας 31:	Επενδύσεις της Τσεχίας στην Ελλάδα - CNB.....	33
Πίνακας 32:	Προοπτική ανάπτυξης διμερούς εμπορίου αγαθών και υπηρεσιών	35
Πίνακας 33:	Διεθνείς Εμπορικές Εκθέσεις στην Τσεχία.....	36
Πίνακας 34:	Προοπτική προσέλκυσης επενδύσεων από την Τσεχία	37

1 Γενικά στοιχεία για την Τσεχία

1.1 Παρουσίαση χώρας

Η Τσεχία είναι περικλειστή χώρα της Κεντρικής Ευρώπης. Συνορεύει με την Πολωνία, την Γερμανία, την Αυστρία και την Σλοβακία. Έχει έκταση 78.871 τ.χλμ. και πληθυσμό 10,9 εκ. κατοίκους. Γεωγραφικά αποτελείται από δύο μεγάλες περιοχές, την Βοημία στα δυτικά και την Μοραβία στα ανατολικά. Περιλαμβάνει επίσης τμήμα της Σιλεσίας και μικρά τμήματα που ανήκαν παλαιότερα στην Αυστρία. Διαιρείται σε 14 περιφέρειες.

Είναι μέλος της Ευρωπαϊκής Ένωσης από την 1^η Μαΐου 2004 και το νόμισμά της είναι η τσεχική κορώνα, με μέση ισοτιμία περίπου 25 κορώνες ανά ευρώ. Πρωτεύουσά της είναι η Πράγα.

Πίνακας 1: Βασικά στοιχεία για την Τσεχία

ΤΣΕΧΙΑ	
Έκταση	78.871 τ.χλμ.
Πληθυσμός	10.909.500 (εκτίμηση 31.12.2024) Πηγή: Στατιστικό Γραφείο Τσεχίας (CSU)
Πρωτεύουσα	Πράγα
Θρήσκευμα	47,8% του πληθυσμού είναι άθεοι, 9,6% πιστοί χωρίς θρησκεία, 9,3% Ρωμαιοκαθολικοί, 2,4% άλλοι Χριστιανοί
Κυριότερα αστικά κέντρα	Πράγα (Praha), Μπρνο (Brno), Οστράβα (Ostrava), Πλζεν (Plzeň), Λίμπερετς (Liberec)
Εθνικό νόμισμα	Κορώνα Τσεχίας Μέση ισοτιμία 2024: 1 ευρώ = 25,1 κορώνες Πηγή: Στατιστικό Γραφείο Τσεχίας (CSU)
Πολίτευμα	Προεδρευόμενη Κοινοβουλευτική Δημοκρατία
Πρόεδρος της Δημοκρατίας	Petr Pavel
Πρωθυπουργός	Petr Fiala
Ειρηνική διάσπαση Τσεχοσλοβακίας	1 ^η Ιανουαρίου 1993
Νομοθετικά Σώματα	Δύο νομοθετικά σώματα: Βουλή των Αντιπροσώπων και Γερουσία Η Βουλή των Αντιπροσώπων έχει 200 μέλη με τετραετή θητεία, ενώ η Γερουσία έχει 81 μέλη με εξαετή θητεία.
Δικαιοσύνη	Η Τσεχική Δημοκρατία διαθέτει τρία Ανώτατα Δικαστήρια: Ένα για αστικές/ποινικές υποθέσεις, ένα για διοικητικές και ένα Συνταγματικό Δικαστήριο. 2 Ανώτερα Δικαστήρια (εκδίκαση υποθέσεων σε β' βαθμό, Πράγα-Ολομouc) 8 Περιφερειακά Δικαστήρια 86 τοπικά Δικαστήρια
Διοικητική Διάρθρωση	Υπάρχουν τρία επίπεδα διοικητικής διάρθρωσης: - Κεντρική κυβέρνηση (βρίσκεται στην Πράγα) - Περιφέρειες - Δήμοι
Εκλογικό σύστημα	Ο Πρόεδρος της Δημοκρατίας εκλέγεται απευθείας από τους πολίτες για πενταετή θητεία με

	<p>ανώτατο όριο τις δύο θητείες.</p> <p>Οι βουλευτές εκλέγονται άμεσα από τους πολίτες κάθε τέσσερα χρόνια σε 14 πολυεδρικές περιφέρειες που αντιστοιχούν στις διοικητικές περιφέρειες της χώρας. Χρησιμοποιείται το αναλογικό σύστημα κατανομής εδρών D'Hondt. Το εκλογικό όριο εισόδου ενός κόμματος στην Βουλή είναι 5%, ενώ για τους εκλογικούς συνασπισμούς το όριο είναι υψηλότερο, ανάλογα με τον αριθμό των κομμάτων που συμμετέχουν.</p> <p>Η Γερουσία έχει 81 μέλη με εξαετή θητεία, τα οποία εκλέγονται τμηματικά, ήτοι το ένα τρίτο ανά διετία.</p> <p>Επιπλέον, η Τσεχία διενεργεί περιφερειακές εκλογές, δημοτικές και ευρωεκλογές με αναλογικά συστήματα. Στις ευρωεκλογές ισχύει εκλογικό όριο 5% για την είσοδο των κομμάτων στο Ευρωκοινοβούλιο.</p>
Μέσος Μισθός	<p>Μέσος ετήσιος μισθός 2024: 553.980 CZK (περίπου 22.260 ευρώ)</p> <p>Μέσος μηνιαίος μισθός 2024: 46.165 CZK (περίπου 1.847 ευρώ)</p> <p>Μέσο ωρομίσθιο: 266,5 CZK (περίπου 11 ευρώ)</p> <p>Από την 1η Ιανουαρίου 2025, ο κατώτατος μισθός αυξήθηκε σε 20.800 CZK (περίπου 832 ευρώ).</p>
Επίσημη γλώσσα	Τσεχική
Οικονομικό έτος	1 ^η Ιανουαρίου – 31 ^η Δεκεμβρίου
Ωρα	Ωρα Κεντρικής Ευρώπης . Η διαφορά ώρας με την Ελλάδα είναι -1ώρα.
Δημόσιες Αργίες	<p>1 Ιανουαρίου – Πρωτοχρονιά & Ημέρα Αποκατάστασης του Τσεχοσλοβακικού Κράτους (1918)</p> <p>Μεγάλη Παρασκευή και Δευτέρα του Καθολικού Πάσχα</p> <p>1 Μαΐου – Εργατική Πρωτομαγιά</p> <p>8 Μαΐου – Ημέρα Απελευθέρωσης από το Ναζιστικό Καθεστώς (1945)</p> <p>5 Ιουλίου – Ημέρα των Ιεραποστόλων Κυρίλλου και Μεθοδίου</p> <p>6 Ιουλίου – Ημέρα Μαρτυρίου του Γιαν Χους</p> <p>28 Σεπτεμβρίου – Ημέρα του Αγίου Βεντσεσλάβου (προστάτη της Τσεχίας) 28 Οκτωβρίου – Εθνική Επέτειος ίδρυσης της Τσεχοσλοβακίας (1918)</p> <p>17 Νοεμβρίου – Ημέρα Αγώνα για την Ελευθερία και την Δημοκρατία (1989 – Βελούδινη Επανάσταση)</p> <p>24 Δεκεμβρίου – Παραμονή Χριστουγέννων</p> <p>25 Δεκεμβρίου – Χριστούγεννα</p> <p>26 Δεκεμβρίου – Δεύτερη ημέρα των Χριστουγέννων</p>
Συμμετοχή Τσεχίας σε Διεθνείς Οργανισμούς (ενδεικτικός κατάλογος)	<p>Ευρωπαϊκή Ένωση (ΕΕ)</p> <p>NATO</p> <p>Οργανισμός Ηνωμένων Εθνών (ΟΗΕ)</p> <p>Οργανισμός Οικονομικής Συνεργασίας και Ανάπτυξης (ΟΟΣΑ-OECD)</p> <p>Παγκόσμιος Οργανισμός Εμπορίου (ΠΟΕ-WTO)</p> <p>Διεθνές Νομισματικό Ταμείο (ΔΝΤ-IMF)</p> <p>Παγκόσμια Τράπεζα (World Bank)</p> <p>Οργανισμός για την Ασφάλεια και Συνεργασία στην Ευρώπη (ΟΑΣΕ-OSCE)</p> <p>Συμβούλιο της Ευρώπης (Council of Europe)</p> <p>Διεθνής Οργανισμός Ατομικής Ενέργειας (ΙΑΕΑ)</p> <p>Interpol, Europol – για θέματα ασφάλειας και εγκληματικότητας</p> <p>Ζώνη Schengen</p> <p>Ομάδα Βίσεγκραντ (Visegrád Group-V4)</p>

Δημογραφικά στοιχεία

Σύμφωνα με το Στατιστικό Γραφείο της Τσεχίας, ο πληθυσμός της χώρας ανέρχεται σε 10.909.500 άτομα. Η πυκνότητα/αναλογία του πληθυσμού ως προς την έκταση της χώρας είναι περίπου 138 άτομα ανά τετραγωνικό χιλιόμετρο. Η πιο

πολυπληθής εθνική ομάδα είναι η τσεχική (95,43%). Ακολουθούν οι Σλοβάκοι με ποσοστό 1,49%, οι Ουκρανοί (0,85%), οι Πολωνοί (0,37%), οι Ρώσοι (0,33%) και οι Βιετναμέζοι (0,35%). Το ποσοστό των Ελλήνων που διαβιούν στην Τσεχία ανέρχεται σε 0,04% (περίπου 4.000 άτομα).

Το προσδόκιμο ζωής υπολογίζεται στα 77,15 έτη για τους άνδρες και 83,14 για τις γυναίκες.

Η πρωτεύουσα, Πράγα, είναι το μεγαλύτερο αστικό κέντρο με πληθυσμό 1.397.880 κατοίκους. Ακολουθούν οι πόλεις: Brno με 402.739 κατοίκους, Ostrava με 238.187 κατοίκους, Plzeň με 187.928 κατοίκους, Liberec με 108.090 κατοίκους και Olomouc με 103.063 κατοίκους.

2 Οικονομία Τσεχίας

2.1 Επισκόπηση της τσεχικής οικονομίας

Η οικονομία της Τσεχίας είναι από τις πιο σταθερές και ακμάζουσες μεταξύ των πρώην κομμουνιστικών κρατών της κεντρο-ανατολικής Ευρώπης. Μέσω της ανάπτυξης της βαριάς κυρίως βιομηχανίας και των υπηρεσιών (ιδίως του τουρισμού) έχει αναδειχθεί ως μία καλά οργανωμένη εθνική οικονομία, ιδιαίτερα μετά την ένταξή της στην Ευρωπαϊκή Ένωση, την 1^η Μαΐου 2004.

Ειδικά τα πρώτα έτη μετά την ένταξή της στην ΕΕ, η Τσεχία κατέγραψε υψηλό ρυθμό ανάπτυξης της τάξεως του 5,3% κατά μέσο όρο. Μετά την οικονομική κρίση του 2008, ο ρυθμός ανάπτυξης κινήθηκε περίπου στο 2,3% ετησίως, κατά μέσο όρο. Θετική επίδραση σημειώθηκε και σε άλλους τομείς, όπως στις τσεχικές εξαγωγές και στις εισροές σημαντικών ξένων επενδύσεων. Επιπλέον, η ένταξή της στις χώρες Schengen οδήγησε σε αύξηση του τουριστικού ρεύματος καθώς και στην προβολή της μεταξύ των πλέον ασφαλών προορισμών.

Η Τσεχία δεν έχει ακόμη ενταχθεί στην Ευρωζώνη και διατηρεί το εθνικό της νόμισμα, την τσεχική κορόνα (CZK).

Πρόκειται για ένα κράτος πρόνοιας μεσαίου/υψηλού εισοδήματος το οποίο ακολουθεί το ευρωπαϊκό κοινωνικό μοντέλο.

Όπως αναφέρεται στην Έκθεση του ΟΟΣΑ, που δημοσιεύθηκε τον Μάρτιο 2025,¹ η τσεχική οικονομία σημείωσε μέτρια ανάκαμψη το 2024, μετά από μια περίοδο στασιμότητας το 2023. Η παραγωγή ξεπέρασε τα προ-πανδημίας επίπεδα, αλλά η οικονομία επλήγη σοβαρά από τις επιπτώσεις του πολέμου στην Ουκρανία. Το ΑΕΠ παρέμεινε αμετάβλητο το 2023, καθώς η παγκόσμια ζήτηση υποχώρησε και η ιδιωτική κατανάλωση συρρικνώθηκε λόγω των αυξανόμενων τιμών και των δύσκολων χρηματοοικονομικών συνθηκών. Η μέτρια αύξηση του ΑΕΠ επανήλθε στα τέλη του 2023 και συνεχίστηκε το 2024, κυρίως λόγω της αυξημένης κατανάλωσης των

¹ OECD (2025), *OECD Economic Surveys: Czechia 2025*, OECD Publishing, Paris, <https://doi.org/10.1787/7a70af5c-en>

νοικοκυριών, υποστηριζόμενης από την θετική αύξηση των πραγματικών μισθών. Ταυτόχρονα, οι επενδύσεις και η εξωτερική ζήτηση παρέμειναν υποτονικές, επιβραδύνοντας την ανάκαμψη της τσεχικής οικονομίας που είναι προσανατολισμένη στις εξαγωγές.

Οι τσεχικές εξαγωγές εξαρτώνται από τις εξελίξεις στην Ευρώπη αλλά και από τις εξελίξεις στους τομείς κατασκευής οχημάτων και άλλων μηχανημάτων και εξοπλισμού. Ως εκ τούτου, η αργή ανάκαμψη της εξωτερικής ζήτησης, ιδίως από τη Γερμανία, επηρεάζει αρνητικά την βιομηχανική παραγωγή και τις εξαγωγές. Οι βιομηχανικές επιχειρήσεις με εξαγωγικό προσανατολισμό εκλαμβάνουν την ανεπαρκή ζήτηση ως τον κύριο παράγοντα που περιορίζει την παραγωγή.

2.1.1 Η δομή της οικονομίας

Η οικονομία της Τσεχικής Δημοκρατίας είναι μια ανεπτυγμένη οικονομία της αγοράς με κατά παράδοση έντονο εξαγωγικό προσανατολισμό. Η οικονομική της δραστηριότητα επικεντρώνεται κυρίως στην βιομηχανική/μεταποιητική παραγωγή προϊόντων αλλά και στην παροχή υπηρεσιών.

Η Τσεχία είναι κατά παράδοση μία από τις πλέον βιομηχανοποιημένες χώρες της ΕΕ, καθώς η **βιομηχανική της παραγωγή** αντιπροσωπεύει σχεδόν το 38% του ΑΕΠ. Εκτός από τους παραδοσιακούς τομείς, όπως αυτοκινητοβιομηχανία, παραγωγή σιδήρου και χάλυβα, μεταλλουργία, χημική παραγωγή, μηχανική, βιομηχανία τροφίμων και γυαλιού, η χώρα έχει σημειώσει τα τελευταία χρόνια πρόοδο σε τομείς υψηλής προστιθέμενης αξίας, όπως βιοτεχνολογία και βιοεπιστήμες, μηχανική ακριβείας, αεροδιαστημική, νανοτεχνολογία, εξειδικευμένες τεχνολογίες πληροφοριών και λογισμικού.

Οι **υπηρεσίες** παραμένουν ο μεγαλύτερος συνεισφέρων στην τσεχική οικονομία, σχηματίζοντας περίπου το 60% του ΑΕΠ.

Περαιτέρω, είναι ένα κράτος με έντονα εξαγωγικό προσανατολισμό, καθώς το 72,7% του ΑΕΠ βασίζεται στις εξαγωγές, κυρίως οχημάτων και βαρέος μηχανολογικού εξοπλισμού. Σύμφωνα με τη Στατιστική Υπηρεσία της Τσεχίας, το μεγαλύτερο μέρος των εξαγωγών της χώρας κατευθύνεται σε κ-μ της Ευρωπαϊκής Ένωσης (ΕΕ), κυρίως στην Γερμανία.

Ο **αγροτικός τομέας** αντιπροσωπεύει σχεδόν το 3% του ΑΕΠ της χώρας και απασχολεί περίπου το 2,75% του εργατικού δυναμικού. Η καλλιεργήσιμη έκταση υπολογίζεται σε 4,2 εκ. εκτάρια, ενώ τα δάση εκτείνονται σε 2,68 εκ. εκτάρια.² Τα κύρια αγροτικά προϊόντα είναι τα ζαχαρότευτλα, οι πατάτες, τα σιτηρά (κυρίως σιτάρι, και κριθάρι), ο λυκίσκος (για την παραγωγή της μπίρας) και τα πουλερικά.

² <https://csu.gov.cz/land-use-balance?pocet=10&start=0&skupiny=34&razeni=datumVydani>

2.1.1.1 Περιβάλλον

Βάσει του Δείκτη Απόδοσης Κλιματικής Αλλαγής (Climate Change Performance Index – CCPI), η Τσεχία συγκαταλέγεται μεταξύ των χωρών με τις χαμηλότερες επιδόσεις, κατατασσόμενη στη 49^η θέση το 2025 έναντι της 52^{ης} το 2024. Εξακολουθεί να λαμβάνει χαμηλή βαθμολογία και στις τέσσερις κατηγορίες, ήτοι: α) εκπομπές αερίων του θερμοκηπίου, β) ΑΠΕ, γ) κλιματική πολιτική και δ) χρήση ενέργειας.

Στην Τσεχία υπάρχουν τέσσερα εθνικά πάρκα (Národní park Šumava- 944,8 τ.χλμ., Národní park Podyjí-29 τ.χλμ., Krkonošský národní park-KRNAP- 186,42 τ.χλμ., Národní park České Švýcarsko-79 τ.χλμ.) και 26 προστατευόμενες περιοχές τοπίου. Επιπλέον, προστατεύονται 505 είδη φυτών, 27 είδη μανιταριών και 309 είδη ζώων.

Τα σημαντικότερα περιβαλλοντικά προβλήματα που αντιμετωπίζει η Τσεχία λόγω της κλιματικής αλλαγής αλλά και της μη βιώσιμης χρήσης των φυσικών πόρων, είναι οι ασθένειες δασικών δέντρων, τα άγονα χωράφια, τα ξηρά τοπία και η εξαφάνιση ειδών ζώων.

Στην χώρα υλοποιείται το Εθνικό Σχέδιο για την Ενέργεια και το Κλίμα, το οποίο συνάδει με την σχετική ευρωπαϊκή νομοθεσία και καλύπτει την περίοδο 2021-2030 με ορίζοντα το 2050. Μεταξύ των κύριων στόχων είναι η μείωση των εκπομπών αερίου του θερμοκηπίου, η αύξηση του μεριδίου των ΑΠΕ και η αύξηση της ενεργειακής απόδοσης.

Όπως διαπιστώνει στην τελευταία του έκθεση ο ΟΟΣΑ,³ αν και έχουν μειωθεί σημαντικά οι εκπομπές αερίων του θερμοκηπίου τις τελευταίες τρεις δεκαετίες, η τσεχική οικονομία παραμένει ιδιαίτερα ενεργοβόρα, καθώς εξακολουθεί να βασίζεται σε μεγάλο βαθμό στον άνθρακα. Η προγραμματισμένη σταδιακή κατάργηση του άνθρακα από το ενεργειακό μείγμα έως το 2030 είναι επιτακτική ανάγκη για την επίτευξη μηδενικών εκπομπών, αλλά απαιτεί την επιτάχυνση της ανάπτυξης ανανεώσιμων πηγών ενέργειας, μεταξύ άλλων μέσω της περαιτέρω απλοποίησης των διαδικασιών αδειοδότησης. Αυτό θα διασφάλιζε την ενεργειακή ασφάλεια, ιδίως μέχρι να καταστεί διαθέσιμη νέα πυρηνική δυναμικότητα.

2.1.1.2 Ορυκτός Πλούτος

Η Τσεχία διαθέτει σημαντικό ορυκτό πλούτο. Σύμφωνα με μελέτη του Υπουργείου Περιβάλλοντος,⁴ τα ορυκτά που εξορύσσονται από το τσεχικό υπέδαφος είναι τα ακόλουθα:

Ενεργειακά ορυκτά: ασφατούχος άνθρακας, λιγνίτης (συγκεκριμένα brown coal), μαζούτ, φυσικό αέριο και ουράνιο. Η Τσεχία κατέχει υψηλής ποιότητας τεχνογνωσία στον κύκλο ουρανίου, το οποίο εξορύσσεται διαχρονικά στην χώρα.

³ <https://doi.org/10.1787/7a70af5c-en>

⁴ <https://cgs.gov.cz/system/files/2024-02/mineral-commodity-summaries-2023.pdf>

Βιομηχανικά ορυκτά: μπεντονίτης, άργιλοι (clays), διατομίτης, δολομίτης, αστριός (feldspar), πολύτιμοι λίθοι, γύψος, είδη βιομηχανικής άμμου, καολίνη, ασβεστόλιθος και πρώτες ύλες τσιμέντου, ορυκτά πυριτίου (silica minerals).

Ορυκτά κατασκευών: τούβλα από άργιλο και άλλα ορυκτά, θρυμματισμένη πέτρα, άμμος και χαλίκι.

Αν και υπάρχουν αποθέματα, δεν εξορύσσονται τα ακόλουθα ορυκτά: λιγνίτης, βαρυτίνη (barite), φθορίτης (fluorspar), γραφίτης, κοβάλτιο, χαλκός (copper), γερμάνιο, χρυσός, σίδηρος, μόλυβδος (lead), μαγγάνιο (manganese), νικέλιο, ασήμι, κασσίτερος (tin), βολφράμιο (tungsten), ψευδάργυρος (zinc).

2.1.1.3 Μεταφορές

Το δίκτυο μεταφορών της Τσεχίας είναι ιδιαίτερα ανεπτυγμένο. Η Τσεχία αποτελεί κόμβο διεθνών εμπορευματικών μεταφορών και διαθέτει ανεπτυγμένο οδικό αλλά και σιδηροδρομικό δίκτυο.⁵ Όλα τα τρένα από το εξωτερικό φθάνουν στον κεντρικό σταθμό Hlavní Nádraží.

Το κύριο αεροδρόμιο της χώρας βρίσκεται στην Πράγα (Václav Havel), ενώ υπάρχουν και άλλα μικρότερα κοντά στις πόλεις Brno, Karlovy Vary, Plzeň και Ostrava.

Οι αστικές συγκοινωνίες είναι επίσης πολύ καλά οργανωμένες. Στην πρωτεύουσα, εκτός από λεωφορεία, τραμ και τρόλεϊ, υπάρχει μετρό με τρεις γραμμές.

2.1.2 Βασικά οικονομικά μεγέθη

Το ΑΕΠ της Τσεχίας, αφού κατέγραψε μια συνεχή ανοδική πορεία κατά τα έτη 2014 έως 2019, μειώθηκε κατά 5,3% λόγω της πανδημίας το 2020 και επανήλθε σε θετικούς ρυθμούς το 2021 με ρυθμό ανάπτυξης 4,0%. Στη συνέχεια, όμως, το 2022, είχε μια ηπιότερη αύξηση 2,8%, για να ολισθήσει στα όρια της ύφεσης το 2023 στο -0,1%, εξαιτίας των δυσμενών γεωπολιτικών συνθηκών (συνέχιση πολέμου στην Ουκρανία, με αποτέλεσμα την διατήρηση υψηλών τιμών πληθωρισμού και ενέργειας). Το 2024, η τσεχική οικονομία επέστρεψε στην ανάπτυξη (+1,1%), κυρίως λόγω της ανάκαμψης της ιδιωτικής κατανάλωσης. Η ισχυρή αύξηση του πραγματικού διαθέσιμου εισοδήματος, η χαλάρωση των χρηματοπιστωτικών συνθηκών, η ισχυρότερη χρήση των κονδυλίων της ΕΕ και η βελτίωση της ζήτησης από τους εμπορικούς εταίρους αναμένεται να υποστηρίξουν την επιτάχυνση της ανάπτυξης το 2025 και το 2026, όπως αναφέρεται στην τελευταία έκθεση του ΟΟΣΑ για την οικονομία της Τσεχίας.⁶

Ο υψηλός **πληθωρισμός** που κατεγράφη το 2023 (10,7%) και ο οποίος επηρέασε σημαντικά τα δημόσια οικονομικά, οδηγώντας, μεταξύ άλλων, σε μείωση του πραγματικού εισοδήματος των τσεχικών νοικοκυριών και σε αύξηση της αποταμίευσης, υποχώρησε το 2024, διαμορφούμενος στο 2,4%, ήτοι στο ανώτερο όριο

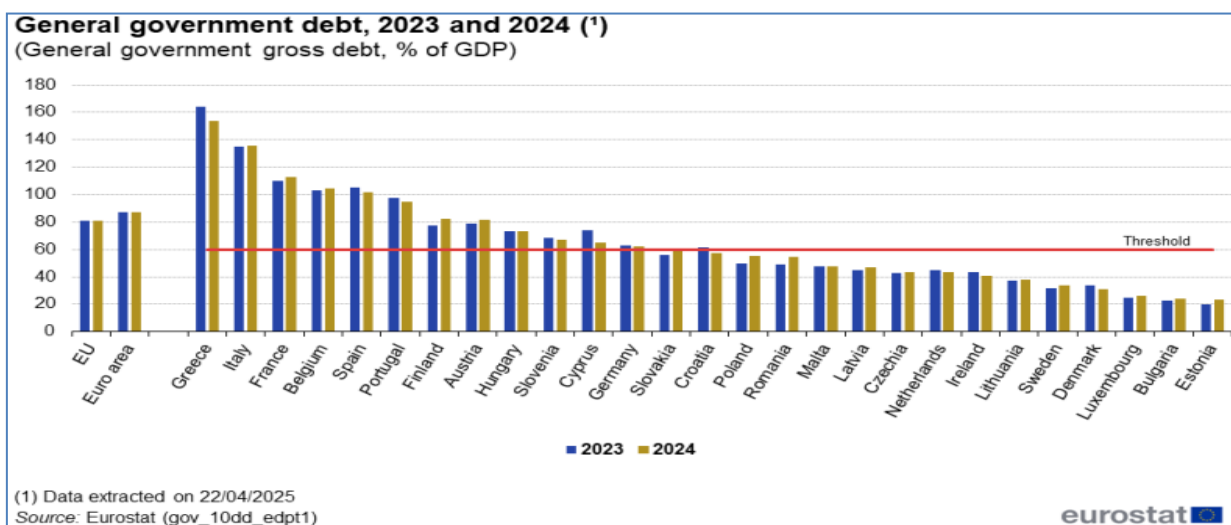
⁵ <https://mmr.gov.cz/en/microsites/pres/practical-information/doprava>

⁶ <https://doi.org/10.1787/7a70af5c-en>

του περιθωρίου ανοχής ως προς τον τεθειμένο στόχο του 2%. Η μείωση οφείλεται κυρίως στην περιοριστική νομισματική πολιτική της Κυβέρνησης.

Το 2024, το **δημοσιονομικό έλλειμμα** ανήλθε στο 2,2% του ΑΕΠ, σημαντικά μειωμένο σε σύγκριση με το 2023 που είχε διαμορφωθεί στο 3,8% και οφειλόταν στην διόγκωση των κρατικών δαπανών λόγω πληθωρισμού, στις ενεργειακές ανατιμήσεις και στα μέτρα κοινωνικής πολιτικής (ένταξη Ουκρανών προσφύγων στον κοινωνικό ιστό της χώρας, αυξήσεις συντάξεων κλπ). Η μείωση του δημοσιονομικού ελλείμματος το 2024 οφείλεται στην εφαρμογή του λεγόμενου «πακέτου εξυγίανσης», στην λήξη των μέτρων αντιμετώπισης της ενεργειακής κρίσης, καθώς και στην μερική οικονομική ανάκαμψη. Σημειώνεται ότι τα υψηλά συνεχή ελλείμματα από το 2020 και έπειτα είναι πρωτόγνωρα για το τσεχικό κράτος και αποδίδονται αφενός στα μέτρα στήριξης που ελήφθησαν από την Κυβέρνηση υπέρ των επιχειρήσεων για την αντιμετώπιση της πανδημίας αλλά και του αυξημένου κόστους ενέργειας λόγω του πολέμου στην Ουκρανία και αφετέρου στην φιλολαϊκή πολιτική παροχών που ακολούθησε η κυβέρνηση κατά τα έτη 2020 και 2021.

Το **δημόσιο χρέος**, το 2024, σημείωσε αύξηση της τάξεως του 2,6%, σε σύγκριση με το 2023, διαμορφούμενο σε 43,6% ως ποσοστό του ΑΕΠ έναντι 42,5% το 2023. Εξακολουθεί, δε, να βρίσκεται κάτω από τον μέσο όρο των κρατών-μελών της ΕΕ, σύμφωνα με στοιχεία της Eurostat.



Πηγή: Eurostat

https://ec.europa.eu/eurostat/statistics-explained/index.php?title=Government_finance_statistics#General_government_gross_debt

Το **ισοζύγιο τρεχουσών συναλλαγών** διαμορφώθηκε στο +1,8% το 2024, αφήνοντας πίσω του τα αρνητικά ποσοστά των προηγούμενων ετών.

Το ποσοστό **ανεργίας** σταθεροποιήθηκε στο 2,6%, αν και από τις αρχές του 2025 παρατηρείται μια ελαφρά αύξηση, σύμφωνα με στοιχεία του Στατιστικού Γραφείου της Τσεχίας, παρά τις πάγιες ελλείψεις εργατικού δυναμικού σε ορισμένους κλάδους.

Το 2024, η Τσεχία κατέλαβε την 29^η θέση στον Δείκτη Παγκόσμιας Ανταγωνιστικότητας μεταξύ 69 οικονομιών,⁷ ενώ στον Δείκτη Παγκόσμιας Καινοτομίας κατατάχθηκε 30^η σε σύνολο 133 χωρών.⁸ Στον Δείκτη Ευημερίας, σε σύνολο 167 χωρών, κατετάγη 25^η το 2023.⁹

Πίνακας 2: Βασικά οικονομικά μεγέθη Τσεχίας

	2020	2021	2022	2023	2024
Ονομαστικό ΑΕΠ (δισ. CZK/δισ. €)	5.828 (220,76)	6.308 (246,41)	7.050 (286,58)	7.619 (317,46)	8.011 (319,16)
Μεταβολή ΑΕΠ (πραγματική ανάπτυξη %)	-5,3	4,0	2,8	-0,1	1,1
Κατά κεφαλήν ΑΕΠ (CZK /€)	554.964 (21.021,36)	600.690 (23.464,45)	655.221 (26.635,00)	700.358 (29.181,58)	735.587 (29.306,25)
Ανεργία (%)	2,6	2,8	2,2	2,6	2,6
Πληθωρισμός (%)	3,2	3,8	15,1	10,7	2,4
Ισοζύγιο Γενικής Κυβέρνησης (% ΑΕΠ)	-5,6	-5,0	-3,1	-3,8	-2,2
Πρωτογενές ισοζύγιο (% ΑΕΠ)	+3,6	-1,1	-4,9	+1,0	+3,5
Χρέος Γενικής Κυβέρνησης (% ΑΕΠ)	36,9	40,7	42,5	42,5	43,6
Ισοζύγιο τρεχουσών συναλλαγών (% ΑΕΠ)	1,8	-2,1	-4,7	-0,1	1,8
Συναλλαγματική ισοτιμία (CZK/EUR)	26,4	25,6	24,6	24,0	25,1
Βασικό επιτόκιο (%)	1,1	1,9	4,3	4,4	4,0
Συναλλαγματικά διαθέσιμα σε δισ. (δισ. CZK/δισ. €)	3.552,84 (134,58)	3.810,98 (148,87)	3.165,84 (128,69)	3.320,12 (138,34)	3.545,52 (141,26)

Πηγές: Στατιστικό Γραφείο Τσεχίας-CSU(Česká republika: hlavní makroekonomické ukazatele), Υπουργείο Οικονομικών Τσεχίας (<https://www.mfcr.cz/en/fiscal-policy/macroeconomic-analysis/macroeconomic-forecast/2025/macroeconomic-forecast-april-2025-59452>), Κεντρική Τράπεζα Τσεχίας (<https://www.cnb.cz/en/monetary-policy/balance-of-payments-reports>)
Επεξεργασία: Γρ. ΟΕΥ Πράγας

2.1.3 Εξωτερικό εμπόριο

Το εμπορικό ισοζύγιο αγαθών και υπηρεσιών της Τσεχίας είναι διαχρονικά πλεονασματικό. Το 2024, οι εξαγωγές αγαθών συνέχισαν την ανοδική τους πορεία, φθάνοντας το 2024 σε 243 δισ. ευρώ, σημειώνοντας αύξηση της τάξεως του 2,83%, σε αντίθεση με τις εισαγωγές που, μετά την ραγδαία αύξηση του 2022, άρχισαν να υποχωρούν, κινούμενες, τα δύο τελευταία έτη, στα 215 δισ. ευρώ. Σημειώνεται ότι το εμπορικό ισοζύγιο κατέγραψε το υψηλότερο πλεόνασμα της τελευταίας πενταετίας, της τάξεως των 28 δισ. ευρώ περίπου.

Ομοίως, το εμπορικό ισοζύγιο υπηρεσιών είναι πλεονασματικό, καθώς οι εισπράξεις υπερτερούν των πληρωμών. Το 202, οι εισπράξεις σημείωσαν άνοδο κατά 7,14% έναντι του 2023, διαμορφούμενες στα 39 δισ. ευρώ, ενώ οι πληρωμές αυξήθηκαν κατά 7,10%, διαμορφούμενες στα 35 δισ. ευρώ.

⁷ <https://www.imd.org/entity-profile/czech-republic-wcr/>

⁸ <https://www.wipo.int/web-publications/global-innovation-index-2024/en/>

⁹ <https://index.prosperity.com/rankings?pinned=CZE&filter=> Δεν είναι ακόμη διαθέσιμα τα στοιχεία για το 2024.

Πίνακας 3: Εξωτερικό εμπόριο Τσεχίας

Αξία σε δισ. €	2020	2021	2022	2023	2024
Εξαγωγές αγαθών	168,12	192,24	230,25	236,41	243,09 (+2,83%)
Εισαγωγές αγαθών	150,00	180,00	225,20	214,50	215,30 (+0,37%)
Εμπορικό ισοζύγιο	+18,12	+12,24	+5,05	+21,91	+27,79
Εξαγωγές υπηρεσιών	22,93	25,12	33,06	36,71	39,33 (+7,14%)
Εισαγωγές υπηρεσιών	19,00	20,82	29,10	32,82	35,15 (+7,10%)
Ισοζύγιο υπηρεσιών	+3,93	+4,3	+3,96	+3,89	+4,18

Πηγή: Στατιστικό Γραφείο Τσεχίας-CSU (<https://apl.czso.cz/pll/stazo/STAZO.STAZO?jazyk=EN>, cross border movements),
Κεντρική Τράπεζα Τσεχίας (www.cnb.cz)
Επεξεργασία: Γρ. ΟΕΥ Πράγας

2.1.3.1 Εμπόριο αγαθών

Το 2024, ο όγκος εμπορίου ανήλθε σε 458 δισ. ευρώ, σημειώνοντας μικρή αύξηση της τάξεως 1,66%. Το εμπορικό πλεόνασμα επίσης αυξήθηκε από 22 δισ. το 2023 σε 28 δισ. ευρώ το 2024. **Σημειώνεται ότι η παράθεση των στατιστικών στοιχείων εξωτερικού εμπορίου αγαθών στην παρούσα έκθεση πραγματοποιείται με κριτήριο την διασυνοριακή διακίνηση αγαθών, ώστε να προκύπτουν στοιχεία συγκρίσιμα με εκείνα της Eurostat.**

Υπογραμμίζεται ότι, το 2020, το Στατιστικό Γραφείο Τσεχίας άλλαξε τις μεθόδους υπολογισμού και απεικόνισης στατιστικών στοιχείων για το διεθνές εμπόριο αγαθών. Πλέον, τα σχετικά στατιστικά στοιχεία αποτυπώνονται με δύο τρόπους:

*Η μία μέθοδος υπολογισμού (**change of ownership** -αλλαγή ιδιοκτησίας) αναφέρεται μόνο σε δεδομένα που βασίζονται σε αλλαγή ιδιοκτησίας μεταξύ κατοίκων (τσέχικων εταιρειών) και μη κατοίκων (ξένες οντότητες) μέθοδο που αντικατοπτρίζει, σύμφωνα με τις επεξηγήσεις που παραθέτει η Υπηρεσία, τις εξαγωγικές και εισαγωγικές επιδόσεις της τσεχικής οικονομίας, δηλαδή το διεθνές εμπορικό ισοζύγιο της Τσεχικής Δημοκρατίας, χωρίς να συμπεριλαμβάνει τα προϊόντα που διακινούνται αποκλειστικά μόνο από τις αλλοδαπές εταιρείες που είναι εγκατεστημένες στην Τσεχία και λειτουργούν για λογαριασμό των μητρικών τους ομίλων. Σύμφωνα με τη μεθοδολογία αυτή, υπολογίζεται το πραγματικό εμπόριο αγαθών που διενεργείται μεταξύ τσεχικών και ξένων οντοτήτων, κάνοντας δηλαδή την διάκριση με βάση την αλλαγή ιδιοκτησίας μεταξύ κατοίκων και μη κατοίκων. Για τον λόγο αυτό, θεωρείται ότι παρουσιάζεται με μεγαλύτερη ακρίβεια το πραγματικό διεθνές εμπορικό ισοζύγιο της Τσεχικής Δημοκρατίας σε αντίθεση με τις στατιστικές για τη διασυνοριακή κυκλοφορία αγαθών.*

*Η δεύτερη μέθοδος υπολογισμού βασίζεται στην έννοια του διασυνοριακού εξωτερικού εμπορίου, δηλαδή αποτυπώνει τις «διασυνοριακές διελεύσεις αγαθών- **cross border movements**». Οι στατιστικές αυτές που σχετίζονται με τις διασυνοριακές διελεύσεις αγαθών, ανεξαρτήτως τσεχικών ή αλλοδαπών οντοτήτων, αντικατοπτρίζουν αποκλειστικά τις φυσικές διακινήσεις αγαθών εκτός των συνόρων της χώρας. Αυτή η μέθοδος είναι αναγκαία, καθώς αποτελεί σημαντική πηγή πληροφοριών για*

την Eurostat, ώστε τα δεδομένα να είναι διεθνώς συγκρίσιμα και να μπορούν να χρησιμοποιηθούν ως δείκτης της εξέλιξης της αξίας του εμπορίου.¹⁰

Στην συνέχεια, παρατίθενται συγκεντρωτικοί πίνακες που αποτυπώνουν τις δύο προσεγγίσεις υπολογισμού του εξωτερικού εμπορίου αγαθών τα τελευταία πέντε έτη:

Πίνακας 4: Εξωτερικό εμπόριο Τσεχίας βάσει διασυνοριακών διελεύσεων αγαθών

Αξία σε δις. €	2020	2021	2022	2023	2024
Εξαγωγές αγαθών	168,12	192,24	230,25	236,41	243,09
Εισαγωγές αγαθών	150,00	180,00	225,20	214,50	215,30
Όγκος εμπορίου	318,12	372,24	455,45	450,91	458,39
Εμπορικό ισοζύγιο	+18,12	+12,24	+5,05	+21,91	+27,79

Πηγή: Στατιστικό Γραφείο Τσεχίας-CSU-cross border movements
Επεξεργασία: Γρ. ΟΕΥ Πράγας

Πίνακας 5: Εξωτερικό εμπόριο Τσεχίας βάσει αλλαγής ιδιοκτησίας

Αξία σε δις. €	2020	2021	2022	2023	2024
Εξαγωγές αγαθών	132,36	153,45	179,84	185,49	185,13
Εισαγωγές αγαθών	125,52	153,66	188,04	180,32	175,39
Όγκος εμπορίου	257,88	307,11	367,88	365,81	360,52
Εμπορικό ισοζύγιο	+6,84	-0,21	-8,2	+5,17	+9,74

Πηγή: Στατιστικό Γραφείο Τσεχίας-CSU-change of ownership
Επεξεργασία: Γρ. ΟΕΥ Πράγας

Αντιπαραβάλλοντας τις δύο μεθόδους υπολογισμού, προκύπτει μικρότερος γενικά όγκος εμπορίου και πιο περιορισμένο εμπορικό πλεόνασμα. Η διαφορά έγκειται στην διόλου ευκαταφρόνητη συμβολή των αλλοδαπών εγκατεστημένων στη χώρα επιχειρήσεων στη διαμόρφωση του συνολικού όγκου εμπορίου.

Επιπρόσθετα, θα πρέπει να ληφθεί υπ' όψιν ότι οι μεταβολές των συναλλαγματικών ισοτιμιών δεν παίζουν καθοριστικό ρόλο όσον αφορά την δυναμική των συναλλαγών (όπως επισημαίνει στην ετήσια έκθεσή της η Κεντρική Τράπεζα Τσεχίας). Αυτό οφείλεται κυρίως στο γεγονός ότι η Τσεχική Δημοκρατία έχει, εδώ και καιρό, τιμολογήσει συναλλαγές εξαγωγών και εισαγωγών κυρίως σε ευρώ.

Το 2024, οι **τσεχικές εξαγωγές αγαθών** ανήλθαν σε 243,09 δισεκατομμύρια ευρώ, σημειώνοντας αύξηση 2,83% έναντι του 2023. Εξετάζοντας τις εξαγωγές τσεχικών προϊόντων με βάση την διψήφια ανάλυση, διαπιστώνεται ότι οι κατηγορίες οχημάτων, μηχανημάτων και μηχανολογικού εξοπλισμού που κατατάσσονται στις δασμολογικές κλάσεις 87, 85 και 84 αποτελούν, και το 2024, τον πυρήνα των τσεχικών εξαγωγών, καθώς καταλαμβάνει, το καθένα από αυτά, διψήφιο ποσοστιαίο μερίδιο στην συνολική αξία, καλύπτοντας το 58,57% του συνόλου των εξαγωγών. Στην τέταρτη θέση εμφανίζονται τα προϊόντα της κατηγορίας 39 (πλαστικές ύλες και τεχνουργήματα με ποσοστό 3,20% επί του συνόλου των εξαγωγών) και στην πέμπτη, τεχνουργήματα από χυτοσίδηρο, σίδηρο ή χάλυβα (Δ.Κ. 73 Σ.Ο. με ποσοστό 2,94% επί του συνόλου των εξαγωγών).

¹⁰ <https://www.czso.cz/csu/czso/differences-between-data-published-by-the-czech-statistical-office-and-eurostat-international-trade-in-goods-change-of-ownership>

Πίνακας 6: Εξαγωγές αγαθών Τσεχίας

Αξία σε δις. €	2023		2024		Μεταβολή στην αξία %
	Αξία	% στο σύνολο	Αξία	% στο σύνολο	
2ψήφιο κεφάλαιο συνδυασμένης ονοματολογίας					
87 Αυτοκίνητα οχήματα, ελκυστήρες, ποδήλατα και άλλα οχήματα για χερσαίες μεταφορές	48,10	20,35	50,49	20,77	+4,97
85 Μηχανές, συσκευές και υλικά ηλεκτρικά και τα μέρη τους	48,80	20,64	50,04	20,58	+2,54
84 Πυρηνικοί αντιδραστήρες, λέβητες, μηχανές	40,51	17,14	41,86	17,22	+3,33
39 Πλαστικές ύλες και τεχνουργήματα	7,54	3,19	7,78	3,20	+3,18
73 Τεχνουργήματα από χυτοσίδηρο, σίδηρο ή χάλυβα	7,59	3,21	7,14	2,94	-5,93
90 Όργανα και συσκευές οπτικής, φωτογραφίας ή κινηματογραφίας	5,61	2,37	6,22	2,56	+10,87
94 Έπιπλα, είδη κλινοστρωμών	5,88	2,49	5,97	2,46	+1,53
40 Καουτσούκ και τεχνουργήματα	4,15	1,76	4,41	1,81	+6,27
95 Παιχνίδια για παιδιά και ενήλικες	4,19	1,77	4,35	1,79	+3,82
30 Φαρμακευτικά προϊόντα	3,89	1,65	4,17	1,72	+7,20
27 Ορυκτά καύσιμα	4,70	1,99	4,08	1,68	-13,19
72 Χυτοσίδηρος, σίδηρος και χάλυβας	4,51	1,91	3,97	1,63	-11,97
33 Αιθέρια έλαια και ρητινοειδή. Προϊόντα καλλωπισμού, αρώματα	2,45	1,04	2,72	1,12	+11,02
76 Αργίλιο και τεχνουργήματα	2,53	1,07	2,53	1,04	0,00
44 Ξυλεία και τεχνουργήματα	2,48	1,05	2,26	0,93	-8,87
48 Χαρτί και χαρτόνια	2,07	0,88	2,18	0,90	+5,31
70 Γυαλί και τεχνουργήματα	2,18	0,92	2,13	0,88	-2,29
96 Τεχνουργήματα διάφορα	1,94	0,82	1,93	0,79	-0,52
61 Ενδύματα και συμπληρώματα του ενδύματος, πλεκτά	1,53	0,65	1,88	0,77	+22,88
83 Διάφορα τεχνουργήματα από κοινά μέταλλα	1,63	0,69	1,59	0,65	-2,45
ΣΥΝΟΛΟ	236,41	100	243,09	100	+2,83

Πηγή: Στατιστικό Γραφείο Τσεχίας-CSU
Επεξεργασία: Γρ. ΟΕΥ Πράγας

Το 2024, οι **τσεχικές εισαγωγές αγαθών** ανήλθαν σε 215,30 δισεκατομμύρια ευρώ, σημειώνοντας μικρή αύξηση της τάξεως του 0,37% έναντι του 2023. Όπως στην περίπτωση των εξαγωγών, ομοίως και στην περίπτωση των εισαγωγών, τις πρώτες θέσεις καταλαμβάνουν τα προϊόντα των κατηγοριών 85, 84 και 87, ήτοι μηχανήματα, μηχανολογικός εξοπλισμός και οχήματα, που αντιστοιχούν περίπου στο ήμισυ των εισαγωγών (47,77%). Στην τέταρτη θέση εμφανίζονται τα ορυκτά καύσιμα (κατ. 27 Σ.Ο.) με ποσοστό 5,42% επί του συνόλου των εισαγωγών, που παρουσιάζουν πτώση κατά 11,78% και στην πέμπτη θέση προϊόντα της κατηγορίας 39 Σ.Ο. (πλαστικές ύλες και τεχνουργήματα) με ποσοστό 4,70% επί του συνόλου των εισαγωγών.

Πίνακας 7: Εισαγωγές αγαθών Τσεχίας

Αξία σε δις. €	2023		2024		Μεταβολή στην αξία %
	Αξία	% στο σύνολο	Αξία	% στο σύνολο	
2ψήφιο κεφάλαιο συνδυασμένης ονοματολογίας					
85 Μηχανές, συσκευές και υλικά ηλεκτρικά	48,17	22,46	47,89	22,24	-0,58
84 Πυρηνικοί αντιδραστήρες, λέβητες, μηχανές	31,76	14,81	33,04	15,35	+4,03

87 Αυτοκίνητα οχήματα	21,90	10,21	21,91	10,18	+0,05
27 Ορυκτά καύσιμα	13,24	6,17	11,68	5,42	-11,78
39 Πλαστικές ύλες και τεχνουργήματα	10,20	4,76	10,11	4,70	-0,88
30 Φαρμακευτικά προϊόντα	6,87	3,20	7,41	3,44	+7,86
72 Χυτοσίδηρος, σίδηρος και χάλυβας	7,16	3,34	6,98	3,24	-2,51
90 Όργανα και συσκευές οπτικής, φωτογραφίας ή κινηματογραφίας	5,11	-2,38	5,07	-2,35	-0,78
73 Τεχνουργήματα από χυτοσίδηρο, σίδηρο ή χάλυβα	5,23	2,44	4,89	2,27	-6,50
94 Έπιπλα, είδη κλινοστρωμών	4,06	1,89	4,30	2,00	+5,91
76 Αργίλιο και τεχνουργήματα	3,43	1,60	3,35	1,56	-2,33
40 Καουτσούκ και τεχνουργήματα	2,83	1,32	3,12	1,45	+10,25
38 Διάφορα προϊόντα των χημικών βιομηχανιών	2,95	1,38	2,63	1,22	-10,85
33 Αιθέρια έλαια, προϊόντα αρωματοποίησης ή καλλωπισμού	2,44	1,14	2,60	1,21	+6,56
48 Χαρτί και χαρτόνια	2,45	1,14	2,45	1,14	0,00
61 Ενδύματα και συμπληρώματα του ενδύματος, πλεκτά	2,08	0,97	2,17	1,01	+4,33
95 Παιχνίδια για παιδιά και ενήλικες	1,89	0,88	1,89	0,88	0,00
62 Ενδύματα και συμπληρώματα του ενδύματος, άλλα από τα πλεκτά	1,77	0,83	1,83	0,85	+3,39
74 Χαλκός και τεχνουργήματα	1,74	0,81	1,79	0,83	+2,87
02 Κρέατα και παραπροϊόντα σφαγίων , βρώσιμα	1,69	0,79	1,74	0,81	+2,96
ΣΥΝΟΛΟ	214,50	100	215,30	100	+0,37

Πηγή: Στατιστικό Γραφείο Τσεχίας-CSU
Επεξεργασία: Γρ. ΟΕΥ Πράγας

Αντιπαραβάλλοντας τις κύριες εξαγωγές και εισαγωγές που πραγματοποιήθηκαν το 2024 διαπιστώνεται ότι στις περισσότερες περιπτώσεις υπάρχει αλληλουχία και αλληλοσυμπλήρωση μεταξύ των σημαντικότερων προϊόντων που εξάγει/εισάγει η Τσεχία και τα οποία προφανώς εξυπηρετούν τις ανάγκες της βιομηχανίας της, καθώς πρόκειται για βιομηχανικά προϊόντα, πρώτες ύλες και εξαρτήματα.

Λαμβάνοντας υπ' όψιν τους σημαντικότερους προορισμούς και τους σημαντικότερους προμηθευτές της Τσεχίας, προκύπτει αδιαμφισβήτητα ότι κυρίαρχη θέση στο εξωτερικό εμπόριο της Τσεχίας κατέχει η Γερμανία. Η Γερμανία, όπως κατά παράδοση συμβαίνει, απορρόφησε το 2024 σχεδόν το 1/3 των συνολικών τσεχικών εξαγόμενων προϊόντων, δηλαδή ποσοστό 32,1%, ενώ παράλληλα απετέλεσε την κύρια πηγή προέλευσης των εισαγωγών της Τσεχίας, με ποσοστό 20,3%.

Πίνακας 8: 10 Σημαντικότεροι προορισμοί εξαγωγών Τσεχίας και η θέση της Ελλάδας (2024)

Κατάταξη	Χώρα	Αξία εξαγωγών (σε χιλιάδες ευρώ)	% στο σύνολο	Μεταβολή 2024 έναντι 2023
1	Γερμανία	78.023.521	32,1	+0,3%
2	Πολωνία	18.095.092	7,4	+4,4%
3	Σλοβακία	18.054.576	7,4	-2,6%
4	Γαλλία	11.206.918	4,6	-0,2%
5	Ηνωμένο Βασίλειο	10.48.561	4,3	+17,8%
6	Αυστρία	9.630.439	3,9	-2,0%

7	Ιταλία	9.469.813	3,8	-0,2%
8	Ουγγαρία	8.417.566	3,4	-0,9%
9	Ολλανδία	7.811.794	3,2	-5,5%
10	ΗΠΑ	6.614.644	2,7	+18,4%
39	Ελλάδα	642.976	0,2	-4,4%

Πηγή: Στατιστικό Γραφείο Τσεχίας-CSU
Επεξεργασία: Γ.ρ. ΟΕΥ Πράγας

Ως προς τις εξαγωγές, πρώτος προορισμός, όπως αναφέρθηκε ανωτέρω, είναι η Γερμανία. Δεύτερος, αλλά με μεγάλη απόσταση, είναι η Πολωνία και ακολουθούν Σλοβακία (με μικρή διαφορά από την Πολωνία), Γαλλία, Ηνωμένο Βασίλειο και Αυστρία. Αξιοσημείωτη αύξηση εξαγωγών το 2024 σημειώθηκε προς το Ηνωμένο Βασίλειο και τις ΗΠΑ, 17,8% και 18,4% αντίστοιχα. Πάντως, η συντριπτική πλειοψηφία των τσεχικών εξαγωγών κατευθύνεται σε χώρες της ΕΕ, καθώς κράτη μέλη καταλαμβάνουν τις 8 από τις 10 πρώτες θέσεις, που συνολικά ξεπερνούν σε μερίδιο το 65,8% του συνόλου των εξαγωγών. Η Ελλάδα βρίσκεται στην 39^η θέση και δέχεται μόλις το 0,2% των τσεχικών εξαγωγών.

Πίνακας 9: 10 Σημαντικότεροι προμηθευτές Τσεχίας και η θέση της Ελλάδας (2024)

Κατάταξη	Χώρα	Αξία εισαγωγών (σε χιλιάδες ευρώ)	% στο σύνολο	Μεταβολή 2024 έναντι 2023
1	Γερμανία	43.862.185	20,3	-2,0%
2	Κίνα	36.707.693	17,0	-0,1%
3	Πολωνία	17.802.155	8,2	+3,0%
4	Σλοβακία	9.851.834	4,5	+0,9%
5	Ιταλία	8.346.547	3,8	-1,7%
6	Γαλλία	6.373.483	2,9	+0,9%
7	ΗΠΑ	5.939.072	2,7	-1,8%
8	Ολλανδία	5.581.500	2,5	+0,1%
9	Αυστρία	5.439.666	2,5	-3,2%
10	Ουγγαρία	4.850.456	2,2	-14,2%
41	Ελλάδα	502.132	0,2	+14,8%

Πηγή: Στατιστικό Γραφείο Τσεχίας-CSU
Επεξεργασία: Γ.ρ. ΟΕΥ Πράγας

Την πρώτη θέση μεταξύ των σημαντικότερων προμηθευτών της Τσεχίας καταλαμβάνει η Γερμανία με μερίδιο 20,3%. Ακολουθεί σταθερά η Κίνα με μερίδιο 17% και με μικρότερα ποσοστά οι: Πολωνία, Σλοβακία, Ιταλία και Γαλλία. Όπως και στην περίπτωση των εξαγωγών, στην πρώτη δεκάδα των τσεχικών εισαγωγών, με ποσοστό 46,9%, βρίσκονται κράτη-μέλη της ΕΕ. Η Ελλάδα κατέχει την 41^η θέση με ποσοστό 0,2% επί του συνόλου των τσεχικών εισαγωγών.

2.1.3.2 Εμπόριο υπηρεσιών

Το εμπόριο υπηρεσιών, το οποίο είχε ιδιαίτερος πληγεί την περίοδο της πανδημίας, καταγράφει, ήδη από το 2022, σταθερή άνοδο, επιτυγχάνοντας το 2024 πλεόνασμα περίπου 4,2 δισ. ευρώ, σύμφωνα με στοιχεία της Κεντρικής Τράπεζας της Τσεχίας.

Το 80% περίπου των εισπράξεων προέρχεται από υπηρεσίες τεσσάρων κατηγοριών: μεταφορές (21,6%), ταξίδια (21,4%), τηλεπικοινωνίες/πληροφορική (17,9%) και

λοιπές επιχειρηματικές υπηρεσίες (22,6%). Ακολουθούν οι υπηρεσίες μεταποίησης αγαθών με ποσοστό 5,9% επί του συνόλου των εισπράξεων.

Ως προς τις πληρωμές, οι ανωτέρω τέσσερις κατηγορίες αντιστοιχούν στο 81,2% των συνολικών πληρωμών. Στην πέμπτη θέση βρίσκονται οι χρεώσεις για την χρήση δικαιωμάτων διανοητικής ιδιοκτησίας με μερίδιο 6,2%.

Πίνακας 10: Εισπράξεις Τσεχίας

Αξία σε εκ. €	2023		2024		Μεταβολή στην αξία
	Αξία	% στο σύνολο	Αξία	% στο σύνολο	
Υπηρεσίες					
Υπηρεσίες μεταποίησης αγαθών τα οποία ανήκουν σε άλλους	2.586,0	7,0	2.310,2	5,9	-10,7%
Υπηρεσίες συντήρησης και επισκευής που δεν περιλαμβάνονται αλλού	907,3	2,5	1.073,3	2,7	+18,3%
Μεταφορές	8.046,0	21,9	8.478,3	21,6	+5,4%
Ταξίδια	7.284,7	19,8	8.432,4	21,4	+15,8%
Κατασκευές	588,8	1,6	612,3	1,6	+4,0%
Ασφαλιστικές και συνταξιοδοτικές υπηρεσίες	388,6	1,1	443,8	1,1	+14,2%
Χρηματοοικονομικές υπηρεσίες	751,4	2,0	779,3	2,0	+3,7%
Χρεώσεις για τη χρήση δικαιωμάτων διανοητικής ιδιοκτησίας π.δ.π.α.	882,3	2,4	997,4	2,5	+13,0%
Υπηρεσίες τηλεπικοινωνιών, πληροφορικής και πληροφόρησης	6.618,8	18,0	7.045,9	17,9	+6,5%
Λοιπές επιχειρηματικές υπηρεσίες	8.249,0	22,5	8.880,3	22,6	+7,7%
Προσωπικές, πολιτιστικές και ψυχαγωγικές υπηρεσίες	393,1	1,1	254,9	0,6	-35,2%
Αγαθά και υπηρεσίες της γενικής κυβέρνησης π.δ.π.α	16,6	0,0	19,1	0,0	+15,1%
Υπηρεσίες που δεν έχουν κατανεμηθεί	0,7	0,0	0,3	0,0	-57,1%
Σύνολο	36.713,2		39.327,6		7,1%

Πηγή: Κεντρική Τράπεζα Τσεχίας www.cnb.cz
Επεξεργασία: Γρ. ΟΕΥ Πράγας

Πίνακας 11: Πληρωμές Τσεχίας

Αξία σε εκ. €	2023		2024		Μεταβολή στην αξία
	Αξία	% στο σύνολο	Αξία	% στο σύνολο	
Υπηρεσίες					
Υπηρεσίες μεταποίησης αγαθών τα οποία ανήκουν σε άλλους	396,4	1,2	513,5	1,5	+29,5%
Υπηρεσίες συντήρησης και επισκευής που δεν περιλαμβάνονται αλλού	639,8	1,9	723,5	2,1	+13,1%
Μεταφορές	7.597,1	23,2	7.720,9	22,0	+1,6%
Ταξίδια	7.128,7	21,7	8.134,7	23,1	+14,1%
Κατασκευές	190,5	0,6	129,7	0,4	-31,9%
Ασφαλιστικές και συνταξιοδοτικές υπηρεσίες	1.639,0	5,0	1.327,3	3,8	-19,0%
Χρηματοοικονομικές υπηρεσίες	798,1	2,4	1.051,3	3,0	+31,7%
Χρεώσεις για τη χρήση δικαιωμάτων διανοητικής ιδιοκτησίας π.δ.π.α.	1.822,6	5,6	2.172,5	6,2	+19,2%

Υπηρεσίες τηλεπικοινωνιών, πληροφορικής και πληροφόρησης	3.958,4	12,1	4.450,0	12,7	+12,4%
Λοιπές επιχειρηματικές υπηρεσίες	7.955,3	24,2	8.210,9	23,4	+3,2%
Προσωπικές, πολιτιστικές και ψυχαγωγικές υπηρεσίες	630,6	1,9	661,7	1,9	+4,9%
Αγαθά και υπηρεσίες της γενικής κυβέρνησης π.δ.π.α	58,1	0,2	58,2	0,2	+0,2%
Υπηρεσίες που δεν έχουν κατανεμηθεί	0,0	0,0	0,0	0,0	0,0%
Σύνολο	32.814,7		35,154,2		+7,1%

Πηγή: Κεντρική Τράπεζα Τσεχίας www.cnb.cz
Επεξεργασία: Γ.ρ. ΟΕΥ Πράγας

Στην κατάταξη των 10 πρώτων χωρών αγοραστών των τσέχικων υπηρεσιών εμφανίζεται πρώτη η Γερμανία με ποσοστό 18,6% του συνόλου και ακολουθούν οι ΗΠΑ (8,5%), Σλοβακία (7,5%), ΗΒ (5,9%) και η Ελβετία (5,8%). Στην πρώτη δεκάδα, ήδη από το 2023, δεν εμφανίζεται πλέον ούτε η Ουκρανία (που το 2022 καταλάμβανε την 5^η θέση) ούτε η Ρωσία που, πριν τον πόλεμο, ήταν στην πρώτη δεκάδα. Το μεγαλύτερο ποσοστό υπηρεσιών, όπως και στην περίπτωση των τσεχικών εξαγωγών αγαθών, κατευθύνεται σε κράτη-μέλη της ΕΕ. Η Ελλάδα καταλαμβάνει την 31^η θέση με ποσοστό 0,4%.

Πίνακας 12: 10 Σημαντικότεροι αγοραστές υπηρεσιών Τσεχίας και η θέση της Ελλάδας (2024)

Κατάταξη	Χώρα	Αξία εξαγωγών (σε εκ. €)	% στο σύνολο	Μεταβολή 2024 έναντι 2023
1	Γερμανία	7.304,5	18,6	+5,3%
2	Η.Π.Α.	3.359,4	8,5	+8,6%
3	Σλοβακία	2.945,4	7,5	+6,9%
4	Ηνωμένο Βασίλειο	2.326,4	5,9	+4,6%
5	Ελβετία	2.277,3	5,8	+8,2%
6	Ολλανδία	1.715,5	4,4	+7,0%
7	Πολωνία	1.714,3	4,4	+21,6%
8	Γαλλία	1.391,4	3,5	+4,0%
9	Ιταλία	1.187,0	3,0	+11,7%
10	Βέλγιο	1.151,2	2,9	+21,9%
31	Ελλάδα	156,5	0,4	-2,7%
Σύνολο:		39.327,6		+7,1%

Πηγή: Κεντρική Τράπεζα Τσεχίας www.cnb.cz
Επεξεργασία: Γ.ρ. ΟΕΥ Πράγας

Στις εισαγωγές υπηρεσιών την πρώτη θέση καταλαμβάνει, κατά παράδοση, η Γερμανία με μερίδιο 18,4%. Ακολουθεί η Ιρλανδία με μερίδιο 6,2% και στη συνέχεια η Ολλανδία, η Σλοβακία και το ΗΒ. Η Ελλάδα βρίσκεται στην 27^η θέση με ποσοστό 0,6%.

Πίνακας 13: 10 Σημαντικότεροι προμηθευτές υπηρεσιών Τσεχίας και η θέση της Ελλάδας (2024)

Κατάταξη	Χώρα	Αξία εισαγωγών (σε εκ. €)	% στο σύνολο	Μεταβολή 2024 έναντι 2023
1	Γερμανία	6.451,1	18,4	+7,7%
2	Ιρλανδία	2.166,1	6,2	+35,5%
3	Ολλανδία	2.051,8	5,8	+20,4%

4	Σλοβακία	1.795,3	5,1	+8.1%
5	Ηνωμένο Βασίλειο	1.707,3	4,9	+7.7%
6	Πολωνία	1.528,7	4,3	-25.5%
7	Κίνα	1.521,2	4,3	-10.5%
8	Αυστρία	1.404,5	4,0	-0.5%
9	Η.Π.Α	1.327,3	3,8	+10.5%
10	Γαλλία	1.152,3	3,3	+0.5%
27	Ελλάδα	214,6	0,6	+7.3%
Σύνολο:		35.154,2		+7.1%

Πηγή: Κεντρική Τράπεζα Τσεχίας www.cnb.cz
Επεξεργασία: Γρ. ΟΕΥ Πράγας

2.1.4 Επενδύσεις

Η Τσεχία, για 30 και πλέον χρόνια, αποτελεί πόλο έλξης μεγάλου όγκου άμεσων ξένων επενδύσεων και έχει αναδειχθεί σε μία από τις πιο ανοιχτές στις ξένες επενδύσεις οικονομίες στην κεντρική και ανατολική Ευρώπη. Ιδιαίτερα η εφαρμογή ελκυστικών επενδυτικών κινήτρων το 1998, καθώς και η είσοδος της χώρας στην Ευρωπαϊκή Ένωση, συντέλεσαν καθοριστικά στην εισροή νέων άμεσων ξένων επενδύσεων αλλά και σε ανανεώσεις ή και επεκτάσεις ήδη υφισταμένων αλλοδαπών επενδύσεων.

Σύμφωνα με στοιχεία της αμερικανικής εταιρείας Dun & Bradstreet¹¹ για την πενταετία 2021-2025, ο συνολικός αριθμός των εγγεγραμμένων εταιρειών στην Τσεχία, στις οποίες μετέχουν ξένοι ιδιοκτήτες, μειώθηκε κατά 1.641 σε ετήσια βάση, από 94.304 το 2024 σε 92.663 το 2025. Την πρώτη θέση καταλαμβάνουν οι σλοβακικών συμφερόντων εταιρείες και ακολουθούν οι ουκρανικών, ρωσικών, γερμανικών και πολωνικών συμφερόντων.

Παρατίθεται σχετικός πίνακας:

Πίνακας 14: Οι 20 σημαντικότεροι ξένοι ιδιοκτήτες τσεχικών εταιρειών

TOP 20 most frequent foreign owners of Czech companies*

Earth	2025	2024	2023	2022	2021
Slovakia	16 097	15 746	15 251	14 941	14 316
Ukraine	12 607	12 803	12 764	12 554	12 736
Russia	8 766	9 463	10 725	11 708	12 464
Germany	7 853	8 092	8 395	8 583	8 839
Poland	4 135	4 155	4 065	3 995	3 874
G. Britain	3 581	3 749	3 948	4 068	4 216
Austria	3 115	3 186	3 259	3 317	3 356
Italy	2 991	3 068	3 155	3 223	3 301
Hungary	2 627	2 595	2 480	2 392	2 207
USA	2 190	2 257	2 330	2 350	2 437
The Netherlands	2 162	2 222	2 337	2 397	2 524
Cyprus	1 697	1 696	1 730	1 786	1 852
Romania	1 615	1 680	1 696	1 651	1 646
Switzerland	1 458	1 496	1 530	1 560	1 572

¹¹ Αντικείμενο της εταιρείας είναι η συλλογή επιχειρηματικών πληροφοριών και αναλυτικών στοιχείων, καθώς και η παρουσίαση λύσεων στους πελάτες της για την διαχείριση κινδύνων, την αύξηση των πωλήσεων και το μάρκετινγκ <https://www.dnb.com/cs-cz/o-nas/novinky/slovaci-vlastni-v-cesku-vice-nez-16000-firem.html>

Bulgaria	1 293	1 346	1 342	1 370	1 338
China	1 163	1 204	1 289	1 367	1 515
France	1 198	1 198	1 224	1 234	1 211
Belarus	839	914	1 047	1 113	1 052
Moldova	872	912	967	999	1 052
Luxembourg	761	769	742	703	716

*only direct property ties
Source: Dun & Bradstreet

Ιδιαίτερα το ενδιαφέρον της Τσεχίας εστιάζεται στην προσέλκυση άμεσων ξένων επενδύσεων υψηλής προστιθέμενης αξίας. Ως στρατηγικές εκλαμβάνονται οι επενδύσεις σε τεχνολογικά κέντρα, ψηφιακές τεχνολογίες, έρευνα και ανάπτυξη, βιομηχανία υψηλής τεχνολογίας, τεχνολογίες υγείας, τεχνητή νοημοσύνη, καινοτομία, καθώς και επενδύσεις που αφορούν δραστηριότητες για το διάστημα, την αεροπορία και την άμυνα.

Η κεντρική θέση της Τσεχίας στην Ευρώπη, η αξιόλογη και μακρά βιομηχανική παράδοση, οι καλές υποδομές δικτύων και οι ανεπτυγμένες δεξιότητες στον τομέα έρευνας και ανάπτυξης (R and D),- τομέας νευραλγικός για τις ΑΞΕ στην Τσεχία, καθώς δαπανούν σημαντικά κονδύλια για έρευνα- μαζί με το εξειδικευμένο συγκριτικά χαμηλού κόστους ανθρώπινο δυναμικό δημιουργούν ισχυρά κίνητρα προσέλκυσης ξένων επενδυτών.

Μεταξύ των πιο αξιόλογων διεθνών ομίλων που έχουν επενδύσει στην Τσεχία συγκαταλέγονται οι εταιρείες : Toyota, Hyundai Volkswagen, Denso, BMW, Nexen, Eaton, Red Hat, Honeywell, ABB, Continental, Danone, Ford, Nestlé, IBM, DHL, Astra Zeneca, Rockwell, Procter & Gamble, Renault, Siemens, Tyco, Amazon, GE Aviation, Onsemi, Panasonic κ.ά.

Το 2024, ο κρατικός Οργανισμός CzechInvest, που βρίσκεται υπό την εποπτεία του Υπουργείου Βιομηχανίας και Εμπορίου, μεσολάβησε σε 28 νέες επενδυτικές υποθέσεις στην Τσεχία. Οι επενδυτές δεσμεύτηκαν να επενδύσουν περίπου 60 δισεκατομμύρια κορώνες (2,4 δισ. ευρώ), το υψηλότερο ποσό των τελευταίων επτά ετών. Ο διευθυντής της CzechInvest δήλωσε ότι η αύξηση αντανάκλα την οικονομική ανάκαμψη σε όλη την Ευρώπη. Οι περισσότερες επενδυτικές υποθέσεις, που αναμένεται να δημιουργήσουν 3.400 νέες θέσεις εργασίας, αφορούσαν επέκταση των υφιστάμενων δραστηριοτήτων στην Τσεχία, ενώ οκτώ προήλθαν από νέους ξένους επενδυτές. Το μεγαλύτερο μερίδιο των επενδύσεων προέρχεται από την αμερικανική εταιρεία Onsemi, η οποία επεκτείνει την παραγωγή τσιπ στο Rožnov pod Radhoštěm, επενδύοντας 46 δισ. CZK. Άλλα αξιοσημείωτα έργα περιλαμβάνουν το τεχνολογικό κέντρο της Panasonic, καθώς και επενδύσεις από την CTi Cable της Ταϊβάν.

Σύμφωνα με έκθεση της εταιρείας Dun & Bradstreet,¹² που δημοσιεύθηκε τον Μάρτιο 2025, οι μεγαλύτεροι ξένοι επενδυτές στην Τσεχία είναι το Λουξεμβούργο, η Γερμανία και η Ολλανδία. Το Λουξεμβούργο επέστρεψε στην πρώτη θέση με επενδεδυμένο κεφάλαιο 164,7 δισ. CZK, ελαφρώς μπροστά από τη Γερμανία, της

¹² <https://www.dnb.com>

οποίας η κεφαλαιακή παρουσία αποτιμάται παρόμοια, παρά το γεγονός ότι κατέχει δέκα φορές περισσότερες εταιρείες - 7.853 σε σύγκριση με τις 761 του Λουξεμβούργου. Η έκθεση υπογραμμίζει τον ρόλο του Λουξεμβούργου ως κόμβου για δομές συμμετοχών και επενδύσεων. Το συνολικό ξένο κεφάλαιο που κατέχουν οι 20 κορυφαίες χώρες-επενδυτές μειώθηκε κατά 20% σε ετήσια βάση, φτάνοντας τα 734 δισεκατομμύρια CZK - το χαμηλότερο επίπεδό του εδώ και χρόνια. Η μείωση μπορεί να αντανακλά τη μειωμένη εμπιστοσύνη των επενδυτών, την αναδιάρθρωση των συμμετοχών ή μια στροφή προς την εγχώρια ιδιοκτησία.

Συγκρατείται ότι το 2024 η Τσεχία κατατάχθηκε στην 30^η θέση (σε σύνολο 133 χωρών) στον κατάλογο “Global Innovation Index” του Παγκόσμιου Οργανισμού Διανοητικής Ιδιοκτησίας (WIPO).¹³

Πίνακας 15: Επενδύσεις από και προς την Τσεχία

Αξία σε δισ. €	2020	2021	2022	2023	2024
ΞΑΕ (συνολικά κεφάλαια – απόθεμα τέλος έτους αναφοράς)	159,1	177,0	193,5	201,1	Μη διαθέσιμα
Άμεσες επενδύσεις της χώρας στο εξωτερικό (συνολικά κεφάλαια – απόθεμα τέλος έτους αναφοράς)	41,8	49,0	57,0	64,0	Μη διαθέσιμα

Πηγή: Κεντρική Τράπεζα Τσεχίας www.cnb.cz
Επεξεργασία: Γρ. ΟΕΥ Πράγας

Με βάση στοιχεία της Κεντρικής Τράπεζας Τσεχίας,¹⁴ το συνολικό απόθεμα των άμεσων ξένων επενδύσεων στην Τσεχική Δημοκρατία στο τέλος του 2023 διαμορφώθηκε στα 201,1 δισεκατομμύρια ευρώ, έναντι 193,5 δισεκατομμυρίων ευρώ το 2022, σημειώνοντας αύξηση 3,93%.

Όσον αφορά στις επιμέρους συνιστώσες των ΞΑΕ, καταγράφηκε μεταβολή, σε σύγκριση με το τέλος του 2022, κυρίως στα ίδια κεφάλαια (equity capital), όπου σημειώθηκε αύξηση κατά 172,2 δισ. κορώνες. Ο όγκος μερισμάτων που καταβλήθηκαν σε μητρικές επιχειρήσεις στο εξωτερικό έφτασε τα 313,0 δισ. κορώνες το 2023.

Οι κύριοι τομείς δραστηριοποίησης των ξένων επενδυτών το 2023 ήταν: Χρηματοοικονομικές και ασφαλιστικές δραστηριότητες (27,9 %), μεταποίηση (στην οποία συγκαταλέγεται η αυτοκινητοβιομηχανία-26,3%), καθώς και κτηματομεσιτικές δραστηριότητες (11,9%).

Από γεωγραφικής άποψης, τα μεγαλύτερα μερίδια του κεφαλαίου που επενδύθηκαν στην Τσεχία προήλθαν από την Ολλανδία (16,2%), το Λουξεμβούργο (15,2%) και την Γερμανία (13,8%).

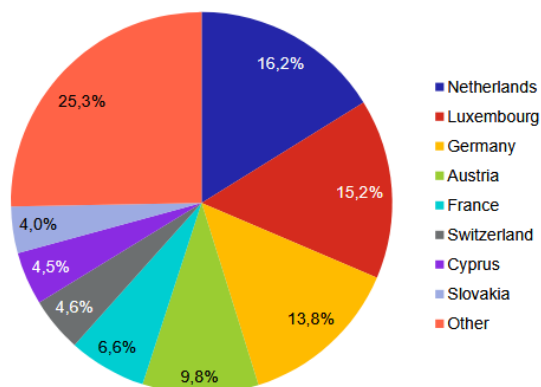
Και κατά το 2023, η συντριπτική πλειοψηφία των επενδυτών προήλθε από την Ευρώπη (93,7%) και κυρίως από χώρες της Ευρωπαϊκής Ένωσης (85,0%). Μόνο το

¹³ <https://www.wipo.int/web-publications/global-innovation-index-2024/en/gii-2024-results.html>

¹⁴ https://www.cnb.cz/export/sites/cnb/en/statistics/bop_stat/bop_publications/pzi_books/PZI_2023_EN.pdf

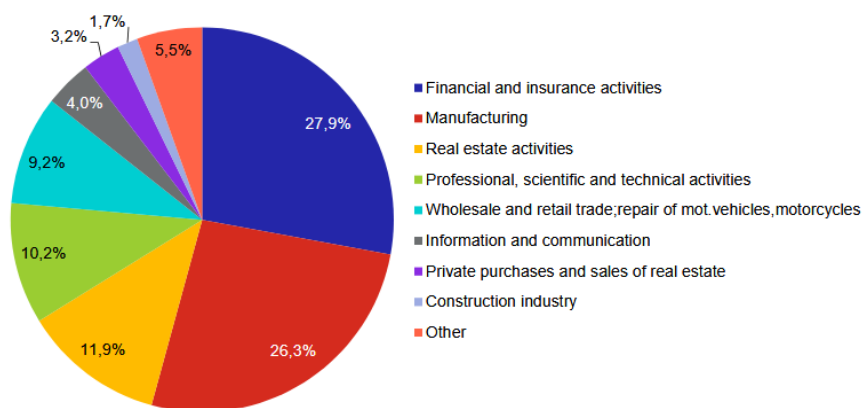
6,3% του ξένου κεφαλαίου προέρχεται από χώρες εκτός Ευρώπης εκ των οποίων οι σημαντικότεροι επενδυτές είναι η Κορέα, οι ΗΠΑ και η Ιαπωνία.

Graf IV.1 Foreign direct investment in the Czech Republic as of 31 December 2023 – by country



Πηγή: Κεντρική Τράπεζα Τσεχίας www.cnb.cz
https://www.cnb.cz/export/sites/cnb/en/statistics/bop_stat/bop_publications/pzi_books/PZI_2023_EN.pdf

Graf IV.2 Foreign direct investment in the Czech Republic as of 31 December 2023 – by economic activity



Πηγή: Κεντρική Τράπεζα Τσεχίας www.cnb.cz
https://www.cnb.cz/export/sites/cnb/en/statistics/bop_stat/bop_publications/pzi_books/PZI_2023_EN.pdf

Σημειώνεται ότι από την 1^η Μαΐου 2021 τέθηκε σε ισχύ στην Τσεχία "Νόμος για τον έλεγχο των ξένων άμεσων επενδύσεων", ο οποίος επιτρέπει τον έλεγχο συγκεκριμένων ξένων επενδύσεων από τρίτες χώρες σε τσεχικές επιχειρήσεις ζωτικής σημασίας για την ασφάλεια της χώρας και την εσωτερική και δημόσια τάξη, σε συνέχεια του "Κανονισμού (E.E.) 2019/452 του Ευρωπαϊκού Κοινοβουλίου και του Συμβουλίου, της 19ης Μαρτίου 2019, για τη θέσπιση πλαισίου για τον έλεγχο των άμεσων ξένων επενδύσεων στην Ένωση", με σκοπό την αποφυγή συγκεκριμένων απειλών από επενδυτές από τρίτες χώρες, οι οποίοι έχουν στόχους άλλους, εκτός των κερδών.

2.2 Οικονομικές προβλέψεις για τα επόμενα έτη

Όπως αναφέρεται στην Έκθεση για την νομισματική πολιτική, η οποία δημοσιεύθηκε τον Μάρτιο 2025 από την Κεντρική Τράπεζα της Τσεχίας,¹⁵ ο **ρυθμός ανάπτυξης** της τσεχικής οικονομίας το 2025 αναμένεται να κινηθεί στο 2%, καθοδηγούμενος κυρίως από την κατανάλωση των νοικοκυριών, η οποία οφείλεται στην, άνω του μέσου όρου, αύξηση του πραγματικού εισοδήματος εν μέσω συνεχιζόμενης μείωσης των επιτοκίων. Μάλιστα, σύμφωνα με στοιχεία του Στατιστικού Γραφείου της Τσεχίας για το α' τρίμηνο 2025, ο ρυθμός ανάπτυξης της τσεχικής οικονομίας διαμορφώθηκε στο 2,2%, σε ετήσια βάση, σημειώνοντας την μεγαλύτερη ανάπτυξη των τελευταίων τριών ετών. Η αύξηση του ΑΕΠ οφείλεται κυρίως στην αύξηση των καταναλωτικών δαπανών κατά 2,3%. Ωστόσο, η πρόβλεψη για την ανάπτυξη περιβάλλεται από πρωτοφανή αβεβαιότητα, που αφορά τόσο την μελλοντική πορεία των εμπορικών πολέμων και τον αντίκτυπό τους στην εγχώρια οικονομία, όσο και την φύση της οικονομικής ανάκαμψης στη Γερμανία μετά τη χαλάρωση των δημοσιονομικών κανόνων της.

Τον Απρίλιο 2025, το Υπουργείο Οικονομικών της Τσεχίας προέβη σε μείωση των προβλέψεών του για την τσεχική οικονομία, λαμβανομένου υπ' όψιν του αντικτύπου της αμερικανικής εμπορικής πολιτικής.

Όπως αναφέρεται σε σχετική ανακοίνωση, ο **ρυθμός ανάπτυξης** αναμένεται να κινηθεί περί το 2% το 2025 αντί 2,3% που είχε αρχικά προβλεφθεί. Η αναθεώρηση αντανακλά τον αντίκτυπο των αμερικανικών δασμών στα αυτοκίνητα, τον χάλυβα και το αλουμίνιο. Ο Υπουργός Οικονομικών της Τσεχίας, κ. Zbyněk Stanjura, προειδοποίησε ότι ένας πλήρης δασμός 20% των ΗΠΑ στα αγαθά της ΕΕ θα μπορούσε να μειώσει την ανάπτυξη στο 1,6% και τόνισε ότι η Ευρώπη επιδιώκει να αποφύγει έναν εμπορικό πόλεμο με τις ΗΠΑ. Για το 2026, προβλέπεται αύξηση του ΑΕΠ κατά 2,4%, οφειλόμενη κυρίως στην ισχυρότερη επενδυτική δυναμική της χώρας αλλά και στην επιτάχυνση της οικονομικής ανάπτυξης των μεγάλων εμπορικών εταιρών της Τσεχίας.

Στις αρχές του 2025, ο ετήσιος **πληθωρισμός** κινήθηκε στο 3%. Σύμφωνα με το Υπουργείο Οικονομικών, η περιοριστική νομισματική πολιτική θα συνεχίσει να αμβλύνει τις πληθωριστικές πιέσεις μέσω των επιτοκίων καθ' όλη τη διάρκεια του 2025. Η πτώση της τιμής του πετρελαίου, η ελαφρά ανατίμηση της κορώνας και οι χαμηλότερες τιμές της ενέργειας θα έχουν επίσης αντιπληθωριστική επίδραση. Αντίθετα, η συνεχιζόμενη αύξηση των μισθών, οι αυξήσεις στους ειδικούς φόρους κατανάλωσης στα προϊόντα καπνού και στο αλκοόλ, καθώς και η αυξημένη δυναμική των τιμών στις υπηρεσίες, συμπεριλαμβανομένης της εκ νέου αύξησης των τεκμαρτών ενοικίων, θα προκαλέσουν νέες πληθωριστικές πιέσεις. Ο μέσος πληθωρισμός αναμένεται να φθάσει στο 2,4% το 2025 και να μειωθεί στο 2,3% το 2026.

Στην αγορά εργασίας παρατηρούνται ανισοροπίες που σχετίζονται με την έλλειψη εργατικού δυναμικού. Παρά τα προβλήματα, το ποσοστό **ανεργίας** αναμένεται να

15

https://www.cnb.cz/export/sites/cnb/en/monetary-policy/.galleries/monetary_policy_reports/2025/spring_2025/download/mpr_2025_spring.pdf

παραμείνει στο 2,6% και να έχει μικρή μείωση κατά το 2026, διαμορφούμενο στο 2,5%.

Το **ισοζύγιο τρεχουσών συναλλαγών**, το οποίο έκλεισε με πλεόνασμα 1,8% κατά το δ' τρίμηνο 2024, αναμένεται να παραμείνει πλεονασματικό κατά τα επόμενα έτη. Για το 2025, προβλέπεται πλεόνασμα της τάξεως του 0,7% ως ποσοστό του ΑΕΠ και για το 2026, 0,1%.

Το **δημόσιο χρέος** έφθασε στο 43,6% κατά το 2024, ενώ αναμένεται μικρή αύξησή του κατά το 2025, φθάνοντας στο 44,5% του ΑΕΠ.

Μια πιθανή αναζωπύρωση προβλημάτων στην εφοδιαστική αλυσίδα, όπως αύξηση δασμών ή άλλων εμποδίων στο εξωτερικό εμπόριο, θα μπορούσε να μειώσει την οικονομική δραστηριότητα σε ορισμένους τομείς. Επιπλέον, οι σημαντικοί εμπορικοί δεσμοί της Τσεχίας με την Γερμανία, τα διαρθρωτικά προβλήματα και η ασθενής οικονομική ανάπτυξη στην Γερμανία επηρεάζουν αρνητικά την ανάπτυξη της τσεχικής οικονομίας.

Στη συνέχεια, παρατίθεται πίνακας με προβλέψεις τριών φορέων για τα έτη 2025 και 2026, ήτοι του ΟΟΣΑ, της Κεντρικής Τράπεζας της Τσεχίας και του Υπουργείου Οικονομικών της Τσεχίας:

Πίνακας 16: Εκτιμήσεις για τα έτη 2025-2026

Εκτιμήσεις για την τσεχική οικονομία	2025			2026		
	ΟΟΣΑ	CNB*	Υπ. Οικ.	ΟΟΣΑ	CNB*	Υπ. Οικ.
Μεταβολή ΑΕΠ (%)	2,1	2,0	2,0	2,5	2,1	2,4
Ανεργία (%)	2,7	2,9	2,6	2,5	3,1	2,5
Πληθωρισμός (%)	2,3	2,5	2,4	2,0	2,2	2,3
Ισοζύγιο Γενικής Κυβέρνησης (% ΑΕΠ)	-2,6	-2,1	-2,2	-1,9	-2,3	-2,0

Πηγές: OECD <https://doi.org/10.1787/7a70af5c-en>, *Κεντρική Τράπεζα Τσεχίας (Monetary Policy Report Spring 2025, σ. 54), Υπ. Οικονομικών Τσεχίας
Επεξεργασία: Γρ. ΟΕΥ Πράγας

2.3 Οικονομικές σχέσεις Τσεχίας

2.3.1 Τσεχία – Ευρωπαϊκή Ένωση

Η Τσεχία είναι κράτος-μέλος της Ε.Ε. από την 1^η Μαΐου 2004. Ανέλαβε, για πρώτη φορά, την Προεδρία του Συμβουλίου της Ευρωπαϊκής Ένωσης το α' εξάμηνο του 2009 και για δεύτερη φορά το β' εξάμηνο του 2022.

Δεν είναι μέλος της Ευρωζώνης και η κοινή γνώμη – όπως και οι μικρότεροι επιχειρηματίες – παραμένουν αρνητικοί στην προοπτική εισόδου της, ενώ αντίθετα οι μεγαλύτερες επιχειρήσεις και οι επιχειρήσεις που ασχολούνται σε μεγαλύτερο ποσοστό με το ενδοκοινοτικό/εξωτερικό εμπόριο τάσσονται υπέρ της υιοθέτησης του ευρώ. Άλλωστε, το γεγονός ότι το μεγαλύτερο μέρος των εμπορικών σχέσεων πραγματοποιείται μεταξύ χωρών που ανήκουν στην Ε.Ε. έχει παγιώσει, εδώ και χρόνια, την συνθήκη οι συναλλαγές να πραγματοποιούνται με ευρώ. Σε κάθε περίπτωση, για την ένταξη της χώρας στην ευρωζώνη, κατόπιν ανάλυσης και αξιολόγησης των οικονομικών κριτηρίων, την οποία διεξήγαγε η Κεντρική Τράπεζα

διαπιστώνεται ότι δεν επιτυγχάνεται, επί του παρόντος, η εναρμόνιση της τσεχικής οικονομίας με βάση τα κριτήρια σύγκλισης του Μάαστριχτ και για το λόγο αυτό δεν είναι εφικτό να προσδιορισθεί ακριβής ημερομηνία ένταξης στη ζώνη του ευρώ.

Όπως και τα προηγούμενα έτη, οι χώρες της ΕΕ αποτελούν τους κύριους εμπορικούς εταίρους της Τσεχίας για το 2024, προς τις οποίες κατευθύνθηκε το συντριπτικό ποσοστό των εξαγωγών, ήτοι το 89% των τσεχικών εξαγωγών, και από τις οποίες προήλθε το 65% των τσεχικών εισαγωγών. Και το 2024 το εμπορικό ισοζύγιο της Τσεχίας με τα κράτη-μέλη της ΕΕ ήταν πλεονασματικό κατά 124,56 δισ. ευρώ, ενώ ο συνολικός όγκος εμπορίου ανήλθε σε 356,51 δισ. ευρώ.

Ειδικά δε όσον αφορά στην Ευρωζώνη, το 2024, ήταν αποδέκτης του 64% των τσεχικών εξαγωγών, ενώ η Τσεχία προμηθεύτηκε προϊόντα προερχόμενα από χώρες της Ευρωζώνης σε ποσοστό 43%. Ο όγκος εμπορίου ανήλθε σε 247,10 δισ. ευρώ και το εμπορικό ισοζύγιο ήταν πλεονασματικό για την Τσεχία (+62,60 δισ. ευρώ).

Πίνακας 17: Εμπόριο Τσεχίας με ΕΕ και Ευρωζώνη το 2024

Αξία σε δισ. €	2024					Εμπορικό Ισοζύγιο
	Εξαγωγές		Εισαγωγές		Όγκος Εμπορίου	
	Αξία	% στο σύνολο	Αξία	% στο σύνολο	Αξία	
ΕΕ	216,81	89,19	139,70	64,89	356,51	+124,56
Ευρωζώνη	154,85	63,70	92,25	42,85	247,10	+62,60
ΣΥΝΟΛΟ	243,09	100	215,30	100	458,39	+27,79

Πηγή: Στατιστικό Γραφείο Τσεχίας-CSU (Υπολογισμός αξίας αγαθών βάσει cross border movements)
Επεξεργασία: Γ.ρ. ΟΕΥ Πράγας

Ο σημαντικότερος εμπορικός εταίρος της Τσεχίας, σε αποστολές και αφίξεις εμπορευμάτων, παρέμεινε και το 2024 η Γερμανία.

2.3.2 Συμμετοχή στην Ομάδα Visegrad (V4)

Η Τσεχία ανήκει στην Ομάδα Visegrad (V4).¹⁶ Πρόκειται για μία πολιτιστική και πολιτική συμμαχία τεσσάρων κρατών της Κεντρικής Ευρώπης. Η ομάδα ιδρύθηκε στις 15 Φεβρουαρίου 1991 από την Τσεχοσλοβακία, την Ουγγαρία και την Πολωνία. Μετά την ειρηνική διάσπαση της Τσεχοσλοβακίας, προσχώρησε στην Ομάδα η Σλοβακία (1993). Σκοπός της Ομάδας είναι η συνεργασία σε τομείς κοινού ενδιαφέροντος στο πλαίσιο της ευρωπαϊκής ολοκλήρωσης, μεταξύ των οποίων η ενέργεια, η ασφάλεια, η ανάπτυξη των υποδομών κ.ά. Η Τσεχία είχε αναλάβει την Προεδρία της Ομάδας για ένα έτος, από 1^η Ιουλίου 2023 έως 30 Ιουνίου 2024.

2.3.3 Συμμετοχή σε Διεθνείς Οργανισμούς

Η Τσεχία συμμετέχει σε 64 διεθνείς οργανισμούς εκ των οποίων οι σημαντικότεροι είναι οι ακόλουθοι:

- Ηνωμένα Έθνη, έτος εισδοχής: 1993
- NATO, 1999

¹⁶ <https://www.visegradgroup.eu/home>

- Παγκόσμιος Οργανισμός Εμπορίου, WTO, 1993
- Τράπεζα Διεθνών Διακανονισμών, BIS, 1993
- Ευρωπαϊκή Τράπεζα για την Ανασυγκρότηση και την Ανάπτυξη, EBRD, 1993
- Ευρωπαϊκή Διάσκεψη Πολιτικής Αεροπορίας, ECAC, 1993
- Ευρωπαϊκός Οργανισμός Πυρηνικής Έρευνας, CERN, 1993
- Διεθνής Συνδιάσκεψη της Χάγης για το Ιδιωτικό Διεθνές Δίκαιο, 1993
- Διεθνής Οργανισμός Ατομικής Ενέργειας, ΙΑΕΑ, 1993
- Διεθνής Τράπεζα Οικονομικής Συνεργασίας, IBEC, 1993
- Διεθνής Τράπεζα Ανασυγκρότησης και Ανάπτυξης, IBRD, 1993
- Διεθνής Οργάνωση Πολιτικής Αεροπορίας, ICAO, 1993
- Διεθνής Οργανισμός Εγκληματολογικής Αστυνομίας, INTERPOL, 1993
- Διεθνές Γραφείο Εκθέσεων, BIE, 1993
- Διεθνής Τράπεζα Επενδύσεων, ΠΒ, 1993
- Διεθνής Οργάνωση Εργασίας, ILO, 1993
- Διεθνής Ναυτιλιακός Οργανισμός, IMO, 1993
- Διεθνές Νομισματικό Ταμείο, IMF, 1993
- Οργανισμός Οικονομικής Συνεργασίας και Ανάπτυξης, OECD, 1995
- Οργανισμός για την Ασφάλεια και τη Συνεργασία στην Ευρώπη, OSCE, 1993
- Οργανισμός για την Απαγόρευση των Χημικών Όπλων, OPCW, 1997
- Οργάνωση των Ηνωμένων Εθνών για τη Διατροφή και τη Γεωργία, FAO, 1993

Πλήρης κατάλογος των Διεθνών Οργανισμών στους οποίους είναι μέλος η Τσεχία μπορεί να αναζητηθεί στην ιστοσελίδα του Τσεχικού Υπουργείου Εξωτερικών http://www.mzv.cz/jnp/en/foreign_relations/international_organisations/index.html

Η Τσεχία έχει υπογράψει 557 διμερείς συμφωνίες και 444 πολυμερείς συμφωνίες, πλήρης κατάλογος των οποίων, μπορεί να αναζητηθεί στην ιστοσελίδα του τσεχικού Υπουργείου Εξωτερικών (τσεχική γλώσσα):

http://www.mzv.cz/public/43/88/6b/1429109_1370935_seznam_vyhlasenych_mezinarodnich_smluv.p

3 Οικονομικές σχέσεις Ελλάδας – Τσεχίας

3.1 Διμερές εμπόριο

3.1.1 Εμπόριο αγαθών

Από το 2022 ο όγκος του διμερούς εμπορίου ξεπερνά το ένα δισεκατομμύριο ευρώ. Με βάση τα στοιχεία του διμερούς εμπορίου της τελευταίας πενταετίας διαπιστώνεται ότι οι εξαγωγές ελληνικών προϊόντων ακολουθούν μια αδιάλειπτα ανοδική τροχιά, εξαιρουμένου μόνο του έτους 2023 που ελαφρώς υποχώρησαν. Το 2024 σημειώθηκε αύξηση των ελληνικών εξαγωγών στην Τσεχία κατά 3,38%, οι οποίες άγγιξαν περίπου τα 400 εκ. ευρώ. Ως προς τις τσεχικές εισαγωγές στην Ελλάδα, οι οποίες ξεπέρασαν τα 700 εκ. ευρώ, σημειώθηκε το 2024 μικρή μείωση της τάξεως του 0,15% έναντι του 2023. Το εμπορικό ισοζύγιο είναι ελλειμματικό ως προς την Ελλάδα, διαμορφούμενο σε περίπου 300 εκ. ευρώ. Το 2024, πάντως, μειώθηκε κατά 4,43%.

Πίνακας 18: Εμπορικό ισοζύγιο Ελλάδας – Τσεχίας

(αξία σε €)	2020	2021	2022	2023	2024
Εξαγωγές αγαθών	261.362.555	329.175.208	417.836.441	385.094.008	398.128.455
Εισαγωγές αγαθών	442.128.083	494.307.939	587.130.572	703.946.955	702.861.090
Όγκος εμπορίου	703.490.638	823.483.147	1.004.967.013	1.089.040.963	1.100.989.545
Εμπορικό ισοζύγιο	-180.765.528	-165.132.731	-169.294.131	-318.852.947	-304.732.635

Πηγή: Ελληνική Στατιστική Αρχή (ΕΛΣΤΑΤ)

Επεξεργασία: Γρ. ΟΕΥ Πράγας

Σημειώνεται ότι τα στατιστικά στοιχεία του διμερούς εμπορίου της ΕΛΣΤΑΤ διαφοροποιούνται από τα αντίστοιχα του Στατιστικού Γραφείου της Τσεχίας (CSU). Σύμφωνα με το τελευταίο, οι ελληνικές εξαγωγές προς την Τσεχία ανήλθαν, το 2024, σε 502,13 εκ. ευρώ, σημειώνοντας αύξηση της τάξεως του 14,8%. Αντίστοιχα, οι τσεχικές εξαγωγές ανήλθαν σε 642,98 εκ. ευρώ, καταγράφοντας μείωση 4,4% έναντι του 2023.

Με βάση την διψήφια ανάλυση Συνδυασμένης Ονοματολογίας (Σ.Ο.) την πρώτη θέση μεταξύ των εξαγόμενων προϊόντων στην Τσεχία κατέχουν τα φαρμακευτικά προϊόντα με μερίδιο 19,28% επί του συνόλου των ελληνικών εξαγωγών και αξία σχεδόν 77 εκ. ευρώ, σημειώνοντας αξιοσημείωτη αύξηση της τάξεως του 69,41%, σε σύγκριση με το 2023. Ακολουθούν τα προϊόντα αλουμινίου, με μερίδιο 15,37% και αξία 61 εκ. ευρώ (που κατείχαν την πρώτη θέση των εξαγωγών το 2023), οι καρποί και φρούτα της δασμολογικής κλάσης (Δ.Κ.) 08 με μερίδιο 9%, οι ηλεκτρικές μηχανές της Δ.Κ. 85 με μερίδιο 7,49% και οι πλαστικές ύλες και τεχνουργήματα της Δ.Κ. 39 με μερίδιο 4,49%. Σημειώνεται ότι οι πέντε αυτές κατηγορίες καλύπτουν ήδη το ήμισυ του συνόλου των ελληνικών εξαγωγών στην Τσεχία.

Πίνακας 19: Ελληνικές εξαγωγές στην Τσεχία – μεγάλες κατηγορίες

(αξία σε €)	2023		2024		Μεταβολή στην αξία
	Αξία	% στο σύνολο	Αξία	% στο σύνολο	
2ψήφιο κεφάλαιο συνδυασμένης ονοματολογίας					
30 Φαρμακευτικά προϊόντα	45.302.854	11,76	76.745.578	19,28	+69,41%
76 Αργίλιο και τεχνουργήματα	60.733.081	15,77	61.192.117	15,37	+0,76%
08 Καρποί και φρούτα βρώσιμα, φλούδες	37.004.040	9,61	35.824.466	9,00	-3,19%
85 Μηχανές συσκευές και υλικά ηλεκτρικά	29.718.607	7,72	29.827.819	7,49	+0,37%
39 Πλαστικές ύλες και τεχνουργήματα	22.177.789	5,76	17.878.094	4,49	-19,39%
27 Ορυκτά καύσιμα, λάδια και προϊόντα της απόσταξης αυτών	15.677.588	4,07	17.039.500	4,28	+8,69%
74 Χαλκός και τεχνουργήματα	21.625.866	5,62	15.488.821	3,89	-28,38%
33 Αιθέρια έλαια και ρητινοειδή. Προϊόντα αρωματοποίησης ή καλλωπισμού	11.640.402	3,02	15.136.709	3,80	+30,04%
61 Ενδύματα και συμπληρώματα του ενδύματος	13.035.154	3,38	12.461.350	3,13	-4,40%
84 Πυρηνικοί αντιδραστήρες, λέβητες, μηχανές	12.531.256	3,25	12.189.932	3,06	-2,72%

20 Παρασκευάσματα λαχανικών, καρπών και φρούτων ή άλλων μερών φυτών	13.298.165	3,45	11.545.671	2,90	-13,18%
15 Λίπη και λάδια ζωικά ή φυτικά	6.951.875	1,81	6.647.106	1,67	-4,38%
07 Λαχανικά, φυτά, ρίζες και κόνδυλοι, βρώσιμα	6.671.326	1,73	6.440.202	1,62	-3,46%
Λοιπές κατηγορίες	88.726.005	23,04	79.711.090	20,02	-10,16%
ΣΥΝΟΛΟ ΕΛΛΗΝΙΚΩΝ ΕΞΑΓΩΓΩΝ ΣΤΗΝ ΤΣΕΧΙΑ	385.094.008	100	398.128.455	100	+3,38%

Πηγή: Ελληνική Στατιστική Αρχή (ΕΛΣΤΑΤ)

Επεξεργασία: Γρ. ΟΕΥ Πράγας

Βάσει της δμηφιας ανάλυσης, μεγάλη αύξηση διαπιστώνεται στις ελληνικές εξαγωγές α) ορισμένων φαρμακευτικών σκευασμάτων, ήτοι Δ.Κ. 3004 90 00: άλλα φάρμακα με μορφή δόσεων ή συσκευασμένα – αύξηση 77,69%, Δ.Κ. 3004 20 00: φάρμακα που περιέχουν άλλα αντιβιοτικά – αύξηση 78,89%, Δ.Κ. 3004 39 00: άλλα φάρμακα που περιέχουν ορμόνες – αύξηση 26,59% και β) προϊόντων ομορφιάς της Δ.Κ. 3304 99 00 – αύξηση 34,55%, σε σύγκριση με το 2023.

Ως προς τα πιο διαδεδομένα ελληνικά επεξεργασμένα τρόφιμα, σημειώνεται ότι:

Οι εξαγωγές του **εξαιρετικού παρθένου ελαιολάδου** (Δ.Κ. 1509 20 00) αυξήθηκαν κατά 33,65% σε σύγκριση με το 2023, φθάνοντας σε αξία τα 4,5 εκ. ευρώ. Οι εξαγωγές **φέτας** (Δ.Κ. 0406 90 32) το 2024 επίσης σημείωσαν αύξηση κατά 19,89%, φθάνοντας τα 1,7 εκ. ευρώ. Αντίθετα, οι εξαγωγές **ελιών** (Δ.Κ. 2001 90 65) παρουσίασαν σημαντική μείωση της τάξεως του 82,47%, με αξία μόλις 0,3 εκ. ευρώ έναντι 1,92 εκ. ευρώ το 2023. Οι εξαγωγές **γιαουρτιού** (Δ.Κ. 0403CN4) αυξήθηκαν κατά 4,84%, ξεπερνώντας σε αξία το 1 εκ. ευρώ. Από την εν λόγω κατηγορία, το μεγαλύτερο μερίδιο (78%) κατέχουν τα προϊόντα της Δ.Κ. 04032019 (γιαούρτια χωρίς προσθήκη ζάχαρης ή άλλων γλυκαντικών και περιεκτικότητας κατά βάρος σε λιπαρές ουσίες που υπερβαίνει το 6%), οι εξαγωγές των οποίων αυξήθηκαν το 2024 κατά 5,9%, φθάνοντας 790.466 ευρώ. Τέλος, πολύ μικρή συμμετοχή έχουν οι εξαγωγές ελληνικών **κρασιών** (Δ.Κ. 2204CN4), που σε αξία ανήλθαν σε 337.760 ευρώ έναντι 352.090 το 2023, σημειώνοντας μείωση 4,07%. Στην εν λόγω κατηγορία, τα προϊόντα των Δ.Κ. 22042178 (άλλα κρασιά σε δοχεία) και 22042179 (λευκά κρασιά ΠΓΕ σε δοχεία) κατέχουν το μεγαλύτερο μερίδιο, ήτοι 28,33% και 22,92% αντίστοιχα. Οι εξαγωγές των προϊόντων της Δ.Κ. 22042178 παρουσίασαν αύξηση της τάξεως του 108,50%, με την αξία τους να ανέρχεται σε 95.695 ευρώ το 2024 έναντι 45.897 ευρώ το 2023). Αντίθετα, οι εξαγωγές των προϊόντων της Δ.Κ. 22042179 μειώθηκαν κατά 32,41% και η αξία τους ανήλθε σε 77.418 ευρώ το 2024 έναντι 114.539 ευρώ το 2023.

Πίνακας 20: Ελληνικές εξαγωγές στην Τσεχία – κυριότερα προϊόντα

(αξία σε €)	2023		2024		Μεταβολή στην αξία
δηήφιο κεφάλαιο συνδυασμένης ονοματολογίας	Αξία	% στο σύνολο	Αξία	% στο σύνολο	
'30049000' Άλλα φάρμακα με την μορφή δόσεων ή συσκευασμένα	17.375.049	4,51	30.873.547	7,75	+77,69%
'30042000' Που περιέχουν άλλα	15.020.092	3,90	26.870.063	6,75	+78,89%

αντιβιοτικά					
'76071190' Φύλλα και λεπτές ταινίες, από αργίλιο, χωρίς υπόθεμα, που έχουν υποστεί απλή έλαση, με πάχος από 0,0	19.133.755	4,97	21.594.723	5,42	+12,86%
'76069200' Ελάσματα και ταινίες, από κράματα αργιλίου, με πάχος > 0,2 mm	21.600.066	5,61	20.750.130	5,21	-3,93%
'27101921' Ειδικό καύσιμο αεριωθουμένων	15.665.475	4,07	17.008.268	-4,27	+8,57%
85361090' Ασφάλειες για τάση <= 1.000 V και για ένταση > 63 A	9.812.319	2,55	9.875.984	2,48	+0,65%
'33049900' Προϊόντα ομορφιάς ή φτιασιδώματος (μακιγιάζ)	7.183.475	1,87	9.665.677	2,43	+34,55%
'08051022' Πορτοκάλια Ναβελίνες (navel)	9.426.779	2,45	7.908.559	1,99	-16,11%
'30043900' Άλλα φάρμακα που περιέχουν ορμόνες	6.190.726	1,61	7.837.079	1,97	+26,59%
'85072020' Που λειτουργούν με υγρό ηλεκτρολύτη	7.300.667	1,90	7.622.910	1,91	+4,41%
'74111090' Σωλήνες από καθαρισμένο χαλκό, περιελιγμένοι ή αλλιώς λυγισμένοι	10.030.570	2,60	6.632.295	1,67	-33,88%
'74111010' Ευθείς	8.475.887	2,20	6.084.461	1,53	-28,21%
'30044900' Άλλα φάρμακα που περιέχουν αλκαλοειδή ή τα παράγωγά τους	6.190.726	1,61	5.193.669	1,30	-16,11%
'61061000' Μπλούζες και μπλούζες-πουκάμισα σεμιζιέ,	5.067.108	1,32	5.095.902	1,28	+0,57%
15092000' Εξαιρετικό παρθένο ελαιόλαδο	3.478.245	0,90	4.648.813	1,17	+33,65%
ΣΥΝΟΛΟ	385.094.008	100	398.128.455	100	+3,38%

Πηγή: Ελληνική Στατιστική Αρχή (ΕΛΣΤΑΤ)

Επεξεργασία: Γρ. ΟΕΥ Πράγας

Από τα ανωτέρω συνάγεται ότι οι **ελληνικές εξαγωγές** στην Τσεχία, σε ένα σημαντικό ποσοστό, εξακολουθούν να είναι περιορισμένου φάσματος με κυρίαρχα διάφορα φαρμακευτικά σκευάσματα, προϊόντα αλουμινίου, πλαστικές ύλες και φρούτα, τα οποία καλύπτουν περίπου το ήμισυ του συνόλου των ελληνικών εξαγωγών προς την Τσεχία. Συνεπώς, καθίσταται σαφές ότι η βελτίωση της θέσης των ελληνικών προϊόντων στην Τσεχία θα πρέπει να σκοπεύσει, πέραν της μεγαλύτερης διείσδυσης των παραδοσιακών ελληνικών εξαγωγών προς την τσεχική αγορά, και στην διεύρυνση των εξαγομένων προϊόντων με την τοποθέτηση νέων ημιτελών ή τελικών προϊόντων στην χώρα.

Ως προς τις εισαγωγές από την Τσεχία, σημειώνεται μία ανοδική πορεία τα τελευταία έτη. Σημαντική αύξηση παρατηρήθηκε το 2023, ύψους 11,99% έναντι του 2022. Το 2024, όμως, οι εισαγωγές κατέγραψαν ελαφρά μείωση της τάξεως του 0,15% έναντι του 2023, σύμφωνα με στοιχεία της ΕΛΣΤΑΤ. Μεγαλύτερη μείωση, όμως, της τάξεως του 4,4% αποτυπώνεται στα στοιχεία του Στατιστικού Γραφείου της Τσεχίας. Οι κυριότερες δασμολογικές κλάσεις που αγγίζουν σχεδόν το ήμισυ (48,27%) του συνόλου των τσεχικών εισαγωγών είναι οι κατηγορίες των οχημάτων, των μηχανών και του μηχανολογικού εξοπλισμού (δηλ. οι κατηγορίες 87, 84 και 85). Σημειώνεται

άλλωστε ότι, μετά την σχετική εξομάλυνση της επάρκειας ανταλλακτικών στην τσεχική αυτοκινητοβιομηχανία, η ζήτηση για καινούργια τσέχικα αυτοκίνητα στην Ελλάδα αυξήθηκε αισθητά.

Πίνακας 21: Ελληνικές εισαγωγές από την Τσεχία– μεγάλες κατηγορίες

(αξία σε €)	2023		2024		Μεταβολή στην αξία
	Αξία	% στο σύνολο	Αξία	% στο σύνολο	
2ψήφιο κεφάλαιο συνδυασμένης ονοματολογίας					
87 Αυτοκίνητα οχήματα, ελκυστήρες, ποδήλατα και άλλα οχήματα για χερσαίες μεταφορές	165.539.848	23,52	175.752.220	25,01	+6,17%
84 Λέβητες, μηχανές κ.ά.	71.993.039	10,23	83.416.979	11,87	+15,87%
85 Μηχανές, συσκευές και υλικά ηλεκτρικά και τα μέρη τους. Συσκευές εγγραφής η αναπαραγωγής του ήχου	87.590.307	12,44	80.036.565	11,39	-8,62%
95 Παιχνίδια για παιδιά και ενήλικες	33.804.522	4,80	38.057.836	5,41	+12,58%
39 Πλαστικές ύλες και τεχνουργήματα	37.590.385	5,34	34.453.383	4,90	-8,35%
34 Σαπούνια, οργανικές ουσίες επιφανειακής δράσης, παρασκευάσματα για πλύσιμο	23.754.084	3,37	28.129.582	4,00	+18,42%
30 Φαρμακευτικά προϊόντα	36.595.717	5,20	21.336.345	3,04	-41,70%
24 Καπνά και βιομηχανοποιημένα υποκατάστατα καπνού	27.294.398	3,88	20.377.891	2,90	-25,34%
33 Αιθέρια έλαια και ρητινοειδή. προϊόντα αρωματοποίησης ή καλλωπισμού	21.771.962	3,09	20.315.189	2,89	-6,69%
03 Ψάρια και μαλακόστρακα, μαλάκια και άλλα ασπόνδυλα υδρόβια	20.255.023	2,88	19.848.052	2,82	-2,01%
90 Όργανα και συσκευές οπτικής, φωτογραφίας ή κινηματογραφίας	17.369.379	2,47	17.895.831	2,55	+3,03%
48 Χαρτί και χαρτόνια	10.488.040	1,49	13.787.187	1,96	+31,46%
Λοιπές κατηγορίες	149.900.251	21,29	149.454.030	21,26	-0,30%
ΣΥΝΟΛΟ ΕΙΣΑΓΩΓΩΝ ΑΠΟ ΤΗΝ ΤΣΕΧΙΑ	703.946.955	100	702.861.090	100	-0,15%

Πηγή: Ελληνική Στατιστική Αρχή (ΕΛΣΤΑΤ)

Επεξεργασία: Γρ. ΟΕΥ Πράγας

Σε οκταψήφια ανάλυση, τα καινούρια αυτοκίνητα (Δ.Κ. 87034010) βρίσκονται στην πρώτη θέση με αξία 72 εκ. ευρώ και μερίδιο 10,23% επί των συνολικών εισαγωγών, σημειώνοντας αύξηση 63,88% έναντι του 2023. Ακολουθούν τα επιβατικά αυτοκίνητα με αξία 58 εκ. ευρώ (σημειώνοντας μείωση της τάξεως του 6,23%). Μεγάλη αύξηση (+383,60%) παρατηρήθηκε στις εισαγωγές μονάδων μνήμης (Δ.Κ. 84717098). Επίσης, σημειώθηκε σημαντική αύξηση της τάξεως του 104,65% στα προϊόντα της Δ.Κ. 85389000 (μέρη που αναγνωρίζονται ότι προορίζονται αποκλειστικά ή κύρια για συσκευές των κλάσεων 8535, 8536 ή 8537), φθάνοντας σε αξία τα 5,7 εκ. ευρώ έναντι 2,8 το 2023.

Πίνακας 22: Ελληνικές εισαγωγές από την Τσεχία – κυριότερα προϊόντα

(αξία σε €)	2023		2024		Μεταβολή στην αξία
8ψήφιο κεφάλαιο συνδυασμένης ονοματολογίας	Αξία	% στο σύνολο	Αξία	% στο σύνολο	
'87034010' Καινούρια αυτοκίνητα	43.872.463	6,23	71.897.544	10,23	+63,88%
'87032110' Επιβατικά αυτοκίνητα	62.358.092	8,86	58.472.513	8,32	-6,23%
34025090 Παρασκευάσματα για πλύσιμο (αλυσίβες) και παρασκευάσματα καθαρισμού	20.907.920	2,97	25.086.048	3,57	+19,98%
'87032210' Επιβατικά αυτοκίνητα 9θεςια εμπορικής χρήσης και τα αγωνιστικά αυτοκίνητα)	28.844.768	4,10	24.380.944	3,47	-15,48%
84717098' Άλλες μονάδες μνήμης	4.565.179	0,65	22.077.219	3,14	+383,60%
'24022090' Τσιγάρα	19.730.620	2,80	20.070.629	2,86	+1,72%
'30049000' Άλλα φάρμακα	33.885.347	4,81	17.869.311	2,54	-47,27%
'85071020' Ηλεκτρικοί συσσωρευτές που λειτουργούν με υγρό ηλεκτρολύτη	14.764.359	2,10	17.852.545	2,54	+20,92%
'95045000' Χειριστήρια (κονσόλες) και μηχανές βιντεοπαιχνιδιών, άλλα από εκείνα της διάκρισης 950430	15.839.123	2,25	15.965.984	2,27	+0,80%
'95030035' Τρίκυκλα, σκούτερ, ποδοκίνητα αυτοκίνητα και παρόμοια τροχοφόρα παιχνίδια. Αμαξάκια για κούκλες. Κούκλες. Άλλα παιχνίδια για παιδιά κ.ά.	11.307.347	1,61	13.979.707	1,99	+23,63%
'03021400' Σολομοί Ατλαντικού και Δούναβη	12.521.381	1,78	11.987.339	1,71	-4,27%
'85176200' Συσκευές για τη λήψη, τη μετατροπή και τη μετάδοση κλπ της φωνής, εικόνων ή άλλων δεδομένων	12.911.866	1,83	9.674.157	1,38	-25,08%
'39172110' Σωλήνες κάθε είδους, άκαμπτοι, από πολυμερή του αιθυλενίου, χωρίς συγκόλληση	10.600.797	1,51	8.993.187	1,28	-15,16%
'33049900' Προϊόντα ομορφιάς ή μακιγιάζ	9.636.300	1,37	8.019.137	1,14	-16,78%
'90189020' Ενδοσκόπια για ιατρική χρήση	5.272.138	0,75	6.451.932	0,92	+22,38%
'84715000' Μονάδες επεξεργασίας εκτός από εκείνες των κωδικών 847141 ή 847149	8.074.239	1,15	6.309.981	0,90	-21,85%
'84185011' Ψυκτικά έπιπλα-βιτρίνες για κατεψυγμένα προϊόντα	6.693.748	0,95	5.819.340	0,83	-13,06%
85389099' Μέρη που αναγνωρίζονται ότι προορίζονται αποκλειστικά ή κύρια για συσκευές των κλάσεων 8535, 8536 ή 8537, π.δ.κ.α	2.775.998	0,39	5.681.103	0,81	+104,65%
'87033219' Άλλα επιβατικά αυτοκίνητα, λιγότερο από 2500 κυβικά	11.693.870	1,66	5.255.195	0,75	-55,06%
'96190081' Απορροφητικές πάνες για βρέφη	5.958.128	0,85	5.215.859	0,74	-12,46%
ΣΥΝΟΛΟ	703.946.955	100	702.861.090	100	-0,15%

Πηγή: Ελληνική Στατιστική Αρχή (ΕΛΣΤΑΤ)

Επεξεργασία: Γρ. ΟΕΥ Πράγας

3.1.2 Εμπόριο υπηρεσιών

Με το πέρας της πανδημίας και την άρση των περιορισμών που είχαν επιβληθεί σε πολλούς τομείς των υπηρεσιών, (με προεξέχοντα τον τουρισμό), το πλεόνασμα υπέρ της Ελλάδας στο ισοζύγιο των υπηρεσιών με την Τσεχία αυξήθηκε σημαντικά και από 88 εκ. ευρώ το 2021, ανήλθε σε 149 το 2022 και 180 το 2023. Το 2024, το ισοζύγιο υπηρεσιών παρέμεινε πλεονασματικό για την Ελλάδα, σημειώνοντας μείωση της τάξεως του 14,44%, σε σχέση με το προηγούμενο έτος, κυρίως λόγω αύξησης των πληρωμών.

Το 2024, οι εισπράξεις από την Τσεχία ανήλθαν σε 319 εκ. ευρώ (+6,69%), ενώ οι πληρωμές της Ελλάδας προς την Τσεχία σε 165 εκ. ευρώ (+38,65%).

Πίνακας 23: Ισοζύγιο υπηρεσιών

Αξία σε εκ. ευρώ	2020	2021	2022	2023	2024
Εισπράξεις	78	181	285	299	319
Πληρωμές	64	93	136	119	165
Ισοζύγιο υπηρεσιών	+14	+88	+149	+180	+154

Πηγή: Τράπεζα της Ελλάδος
Επεξεργασία: Γρ. ΟΕΥ Πράγας

Κύριος τροφοδότης στον τομέα των υπηρεσιών όσον αφορά τις εισπράξεις της Ελλάδας από την Τσεχία, ύψους περίπου 266,2 εκ. ευρώ, παραμένουν οι ταξιδιωτικές εισπράξεις, οι οποίες αντιπροσωπεύουν το 83,45% των συνολικών εισπράξεων από την Τσεχία. Το 2024, περίπου 468 χιλιάδες τουρίστες από την Τσεχία επισκέφθηκαν την Ελλάδα, καταγράφοντας αύξηση του τουριστικού ρεύματος κατά 23,90%, σε σύγκριση με το 2023. Ακολουθώντας, οι εισπράξεις από την Τσεχία αυξήθηκαν κατά 13,04%, σε σύγκριση με το 2023, φθάνοντας, το 2024, το ποσό ρεκόρ των 266,2 εκ. ευρώ.

Πίνακας 24: Τουριστικές αφίξεις στην Ελλάδα από την Τσεχία

(Αξία σε χιλιάδες)	2020	2021	2022	2023	2024
Αφίξεις από την Τσεχία στην Ελλάδα	102,9	265,7	418,8	378,2	468,5
Ποσοστό στο σύνολο των αφίξεων*	1,40%	1,81%	1,50%	1,15%	1,30%
Μεταβολή	-74,34%	+158,19%	+57,59%	-9,70%	+23,90%

Πηγή: Τράπεζα της Ελλάδος *Τα στοιχεία για την Κρουαζιέρα δεν περιλαμβάνονται.
Επεξεργασία: Γρ. ΟΕΥ Πράγας

Πίνακας 25: Ταξιδιωτικές Εισπράξεις από την Τσεχία

(Αξία σε εκ. ευρώ)	2020	2021	2022	2023	2024	Μεταβολή
Εισπράξεις από την Τσεχία	48,1	139,9	240,8	235,5	266,2 (1,23% επί του συνόλου)	+13,04%
Σύνολο ταξιδιωτικών εισπράξεων	4.318,8	10.502,7	17.676,2	20.593,6	21.592,3	+4,85%

Πηγή: Τράπεζα της Ελλάδος
Επεξεργασία: Γρ. ΟΕΥ Πράγας

Οι εισπράξεις από λοιπές υπηρεσίες κινήθηκαν σε μηδενικά ή πολύ χαμηλά επίπεδα και καταγράφονται στον πίνακα που ακολουθεί.

Πίνακας 26: Εισπράξεις της Ελλάδας από την Τσεχία

Αξία σε εκ. ευρώ	2023		2024		Μεταβολή
Υπηρεσίες με βάση την κωδικοποίηση BPM6	Αξία	% στο σύνολο	Αξία	% στο σύνολο	
Υπηρεσίες μεταποίησης αγαθών τα οποία ανήκουν σε άλλους	0	0	0	0	0
Υπηρεσίες συντήρησης και επισκευής που δεν περιλαμβάνονται αλλού	0	0	0	0	0
Ταξιδιωτικό	235,5	78,76	266,2	83,45	+13,04%
Θαλάσσιες μεταφορές	0		0		
Λοιπές μεταφορές	24	8,03	28	8,78	+16,67%
Κατασκευαστικές	3	1,00	1	0,31	-66,67%
Ασφαλιστικές και συνταξιοδοτικές	1	0,33	1	0,31	0%
Χρηματοοικονομικές	0	0	0	0	0
Χρεώσεις για τη χρήση δικαιωμάτων διανοητικής ιδιοκτησίας (Royalties)	0	0	0	0	0
Υπηρεσίες τηλεπικοινωνιών, πληροφορικής και πληροφόρησης	8	2,68	6	1,88	-25,00%
Λοιπές υπηρεσίες επιχειρηματικής δραστηριότητας	19	6,35	9	2,82	-52,63%
Υπηρεσίες αναψυχής, πολιτιστικές, προσωπικές, κλπ.	1	0,33	0	0	-100,00%
Υπηρεσίες δημοσίου	4	1,34	7	2,19	+75,00%
ΣΥΝΟΛΟ εισπράξεων υπηρεσιών από την Τσεχία	299	100 (0,61% των συνολικών εισπράξεων της Ελλάδας)	319	100 (0,62% των συνολικών εισπράξεων της Ελλάδας)	+6,69%
ΣΥΝΟΛΟ εισπράξεων της Ελλάδας	49.040,7		51.461,7		+4,94%

Πηγή: Τράπεζα της Ελλάδος
Επεξεργασία: Γρ. ΟΕΥ Πράγας

Το 2024, οι πληρωμές της Ελλάδας στην Τσεχία κινήθηκαν σε χαμηλά επίπεδα, συμβάλλοντας έτσι στην διατήρηση υψηλού πλεονάσματος υπέρ της Ελλάδας. Από την ανάλυση των επιμέρους κατηγοριών, οι σημαντικότερες πληρωμές αφορούσαν κυρίως τις μεταφορές και τις ταξιδιωτικές υπηρεσίες. Ο τουρισμός Ελλήνων που επισκέπτονται την Τσεχία έχει επιστρέψει δυναμικά τα τελευταία έτη.

Πίνακας 27: Πληρωμές της Ελλάδας στην Τσεχία

Αξία σε εκ. ευρώ	2023		2024		Μεταβολή
Υπηρεσίες με βάση την κωδικοποίηση BPM6	Αξία	% στο σύνολο	Αξία	% στο σύνολο	
Υπηρεσίες μεταποίησης αγαθών τα οποία ανήκουν σε άλλους	0	0	0	0	0
Υπηρεσίες συντήρησης και επισκευής που δεν περιλαμβάνονται αλλού	0	0	0	0	0
Ταξιδιωτικό	14,8	12,44	19,8	12,00	+33,78%
Θαλάσσιες μεταφορές	0		0		
Λοιπές μεταφορές	61	51,26	96	58,18	+57,38%
Κατασκευαστικές	0	0,00	0		
Ασφαλιστικές και συνταξιοδοτικές	11	9,24	13	7,88	+18,18%
Χρηματοοικονομικές	0		1	0,61	

Χρεώσεις για τη χρήση δικαιωμάτων διανοητικής ιδιοκτησίας (Royalties)	0	0	0	0	0
Υπηρεσίες τηλεπικοινωνιών, πληροφορικής και πληροφόρησης	16	13,45	19	11,52	+18,75%
Λοιπές υπηρεσίες επιχειρηματικής δραστηριότητας	12	10,08	14	8,48	+16,67%
Υπηρεσίες αναψυχής, πολιτιστικές, προσωπικές, κλπ.	3	2,52	2	1,21	-33,33%
Υπηρεσίες δημοσίου	1	0,84	1	0,61	0,00%
ΣΥΝΟΛΟ πληρωμών από την Τσεχία	119	100 (0,44% των συνολικών εισπράξεων της Ελλάδας)	165	100 (0,57% των συνολικών εισπράξεων της Ελλάδας)	+38,66%
ΣΥΝΟΛΟ πληρωμών της Ελλάδας	27.222,3		28.843,5		+5,96%

Πηγή: Τράπεζα της Ελλάδος
Επεξεργασία: Γρ. ΟΕΥ Πράγας

3.2 Άμεσες επενδύσεις

3.2.1 Επενδύσεις της Ελλάδας στην Τσεχία

Σύμφωνα με τα στατιστικά στοιχεία που παρουσιάζει η Τράπεζα της Ελλάδος, οι επενδύσεις των ελληνικών επιχειρήσεων στην Τσεχία το 2024, ως προς τις ροές παρέμειναν χαμηλές, ήτοι 1 εκ. ευρώ, ενώ, όσον αφορά τα συνολικά κεφάλαια στο τέλος του 2023, ανήλθαν σε 40 εκ. ευρώ.

Ωστόσο, είναι απαραίτητο να διευκρινιστεί ότι πολλές από τις επενδύσεις ελληνικών συμφερόντων δεν έχουν πραγματοποιηθεί απευθείας από επιχειρήσεις ή επιχειρηματίες με έδρα στην Ελλάδα. Ως εκ τούτου, δεν καταχωρούνται επισήμως ως ελληνικές άμεσες επενδύσεις στην Τσεχία.

Πίνακας 28: Επενδύσεις της Ελλάδας στην Τσεχία

	2020	2021	2022	2023	2024
Ροές	2	0	0	1	1
Απόθεμα	15	31	36	40	μδ

Πηγή: Τράπεζα της Ελλάδος
Επεξεργασία: Γρ. ΟΕΥ Πράγας

Στην πραγματικότητα, η ελληνική επενδυτική/επιχειρηματική παρουσία στην Τσεχία είναι αρκετά εμφανής. Στην χώρα δραστηριοποιούνται, ενδεικτικά, οι ακόλουθες ελληνικών συμφερόντων εταιρείες:

Coca-Cola Hellenic Bottling Company¹⁷

KOFOLA HOLDING, όμιλος εταιρειών μη αλκοολούχων ποτών

Akeso, όμιλος ιατρικών υπηρεσιών, με νοσοκομεία και ιατρικά κέντρα. Ο όμιλος εγκαινίασε, εντός του 2024, νέα ψυχιατρική πτέρυγα.

Εκπαιδευτικός οργανισμός **University of New York**

¹⁷ <https://cz.coca-colahellenic.com/en>

Εταιρείες **Glebus Alloys** και **RGP** (κράματα και πολυμερή)

Η εξαγορασθείσα πλέον (αλλά με διατήρηση εργοστασίου παραγωγής στην Ελλάδα) εταιρεία τροφίμων Chirita

All Fresh, αλυσίδα υγιεινής διατροφής

Η εταιρεία δερμοκαλλυντικών Arivita (η οποία ομοίως διατηρεί την παραγωγική της μονάδα στο Μαρκόπουλο Αττικής καθώς και το ερευνητικό της εργαστήριο) με διανομέα την πρώτη σε μέγεθος αλυσίδα φαρμακείων Doctor Max

Όμιλος **Σαράντη** (καταναλωτικά προϊόντα και καλλυντικά)

Αναψυκτικά **EPSA** από το 2023

PYRAMIS (<https://www.pyramis.cz>), θυγατρική της ελληνικής εταιρείας «ΠΥΡΑΜΙΣ Μεταλλουργία ΑΕ», παραγωγή και εμπορία ολοκληρωμένων λύσεων για την κουζίνα και το μπάνιο

APIFON, ενιαία πλατφόρμα επικοινωνίας για sms, viber, whatsapp, email

Εκτός των ανωτέρω, η ελληνική παρουσία στην Τσεχία αφορά σε εμπορικές εταιρείες, αντιπροσωπείες και τουριστικά γραφεία.

Σύμφωνα με στοιχεία της Κεντρικής Τράπεζας της Τσεχίας, η εικόνα των ελληνικών άμεσων επενδύσεων στην Τσεχία έχει ως ακολούθως:

Πίνακας 29: Επενδύσεις της Ελλάδας στην Τσεχία - CNB

Αξία σε εκ. CZK	2020	2021	2022	2023	2024
Ροές	519,9 19,69 εκ. €	20,0 0,78 εκ. €	484,2 19,68 εκ. €	13,8 0,58 εκ. €	Μη διαθέσιμα
Απόθεμα	681,3 25,81 εκ. €	878,9 34,33 εκ. €	1.204,5 48,96 εκ. €	1.112,6 46,36 εκ. €	Μη διαθέσιμα
Συναλλαγματική ισοτιμία (CZK/EUR)	26,4	25,6	24,6	24,0	25,1

Πηγή: Κεντρική Τράπεζα Τσεχίας-CNB
Επεξεργασία: Γρ. ΟΕΥ Πράγας

Σημειώνεται ότι διαπιστώνονται αποκλίσεις στα αντίστοιχα στατιστικά στοιχεία της Κεντρικής Τράπεζας της Τσεχίας, οι οποίες οφείλονται σε διάφορους λόγους. Ενδεικτικά αναφέρεται το ενδεχόμενο διαφορετικής αποτίμησης της επένδυσης ή η αδυναμία πρόσβασης της Κεντρικής Τράπεζας σε μη εθνικές πηγές.

3.2.2 Επενδύσεις της Τσεχίας στην Ελλάδα

Σύμφωνα με στατιστικά στοιχεία της Τράπεζας της Ελλάδος, το 2024 οι ροές επενδύσεων από την Τσεχία ανήλθαν σε 1.025 εκ. ευρώ, πρωτοφανής αύξηση, σε σύγκριση με τα προηγούμενα έτη, ενώ δεν έχουν δημοσιοποιηθεί, προς το παρόν, στοιχεία για το απόθεμα. Ωστόσο, το 2023, το ύψος του αποθέματος ανήρχετο σε 1.081 εκ. ευρώ.

Η σημαντικότερη τσεχική επένδυση στην Ελλάδα είναι αυτή της εταιρείας Allwyn. Η Allwyn, υπό την ιδιοκτησία του Τσέχου δισεκατομμυριούχου Karel Komárek, είναι

ο βασικός μέτοχος στον ΟΠΑΠ, κατέχοντας ποσοστό 51,64%. Παράλληλα, ελέγχει την Stoiximan, έμμεσα μέσω του ΟΠΑΠ. Επίσης, κατέχει μερίδιο 36,75% στην Kaizen Gaming, η οποία δραστηριοποιείται με το brand της Stoiximan στην Ελλάδα και την Κύπρο και με το brand της Betano σε διεθνές επίπεδο. Στα τέλη Δεκεμβρίου 2024, η Allwyn ανακοίνωσε την απόκτηση πλειοψηφικού μεριδίου 51% στην μητρική της στοιχηματικής εταιρείας Novibet, την Logflex MT Holding Limited, έναντι τιμήματος 217 εκατ. ευρώ. Η εν λόγω εξαγορά αναμένεται να ολοκληρωθεί εντός του β' εξαμήνου 2025, αφού λάβει την έγκριση των αρμόδιων ρυθμιστικών αρχών.

Πίνακας 30: Επενδύσεις της Τσεχίας στην Ελλάδα

ποσά σε εκ. €	2020	2021	2022	2023	2024
Ροές	20	86	56	-33	1.035
Απόθεμα	410	667	893	1.081	μδ

Πηγή: Τράπεζα της Ελλάδος
Επεξεργασία: Γρ. ΟΕΥ Πράγας

Σύμφωνα με στοιχεία της Κεντρικής Τράπεζας της Τσεχίας, στα οποία παρατηρούνται επίσης αποκλίσεις από τα αντίστοιχα της Τράπεζας της Ελλάδος, η εικόνα των τσεχικών άμεσων επενδύσεων στην Ελλάδα έχει ως ακολούθως:

Πίνακας 31: Επενδύσεις της Τσεχίας στην Ελλάδα - CNB

Αξία σε εκ. CZK	2020	2021	2022	2023	2024
Ροές	-891,8 -33,78 εκ. €	1.757,2 68,64 εκ. €	324,9 13,21 εκ. €	1.230,4 51,27 εκ. €	Μη διαθέσιμα
Απόθεμα	115,7 4,38 εκ. €	2.797,4 109,27 εκ. €	2.955,3 120,13 εκ. €	14.907,4 621,14 εκ. €	Μη διαθέσιμα
Συναλλαγματική ισοτιμία (CZK/EUR)	26,4	25,6	24,6	24,0	25,1

Πηγή: Κεντρική Τράπεζα Τσεχίας-CNB
Επεξεργασία: Γρ. ΟΕΥ Πράγας

3.3 Θεσμικό πλαίσιο οικονομικής συνεργασίας Ελλάδας - Τσεχίας

Πέραν των ρυθμίσεων με βάση το κοινοτικό κεκτημένο στο πλαίσιο της Ε.Ε., οι κατωτέρω συμφωνίες οικονομικού περιεχομένου έχουν υπογραφεί μεταξύ Τσεχίας και Ελλάδας:

- Συμφωνία για την Προώθηση και την Αμοιβαία Προστασία των Επενδύσεων
- Σύμβαση Αποφυγής Διπλής Φορολογίας
- Συμφωνία για την Συνεργασία και την Αμοιβαία Συνδρομή στον Τελωνειακό Τομέα
- Συμφωνία Διεθνών Οδικών Μεταφορών
- Συμφωνία Τουριστικής Συνεργασίας
- Μνημόνιο Τουριστικής Συνεργασίας Ελλάδος – Τσεχοσλοβακίας
- Συμφωνία Επιστημονικής και Τεχνικής Συνεργασίας Ελλάδος – Τσεχοσλοβακίας
- Συμφωνία Οικονομικής, Βιομηχανικής και Τεχνολογικής Συνεργασίας
- Σύμβαση για την Οικονομική, Επιστημονική και Τεχνολογική Συνεργασία στην Γεωργία
- Μνημόνιο Ελληνο-Τσεχικής Συνεργασίας για την Οικονομική Ανασυγκρότηση και Ανάπτυξη της Περιοχής της Νοτιοανατολικής Ευρώπης.

Η συμμετοχή αμοιτέρων των χωρών σε πολυμερείς Διεθνείς Οργανισμούς, με σημαντικότερο τον Παγκόσμιο Οργανισμό Εμπορίου (WTO/ΠΟΕ), ολοκληρώνει το θεσμικό πλαίσιο.

3.4 Απολογισμός δράσεων οικονομικής διπλωματίας 2024

Κατά το 2024, το Γραφείο ΟΕΥ Πράγας συμμετείχε σε όλες τις τακτικές και έκτακτες ενημερώσεις των Υπουργείων Οικονομικών, Γεωργίας, Περιβάλλοντος, Βιομηχανίας και Εμπορίου της Τσεχίας, ενημερώνοντας ανελλιπώς την Κεντρική Υπηρεσία και τα συναρμόδια Υπουργεία για τις τσεχικές θέσεις στο πλαίσιο συνεδριάσεων των Ομάδων Εργασίας του Ευρωπαϊκού Συμβουλίου.

Επίσης, συμμετείχε σε συνέδρια και ημερίδες, που διοργάνωσαν επιχειρηματικοί και οικονομικοί φορείς της χώρας (όπως Κεντρική Τράπεζα Τσεχίας, Υπουργείο Εξωτερικών, Υπουργείο Βιομηχανίας και Εμπορίου), καθώς και σε κλαδικές εκθέσεις (όπως στην έκθεση τουρισμού HOLIDAY WORLD & REGION WORLD 2024).

Το 2024, το Γραφείο ΟΕΥ απάντησε άμεσα και εμπειριστατωμένα σε 70 αιτήματα Ελλήνων εξαγωγέων, παρέχοντας χρήσιμες πληροφορίες για την είσοδο ή την επέκτασή τους στην τσεχική αγορά. Παράλληλα, κοινοποίησε, μέσω της Πύλης Agora, ζητήσεις Τσέχων εισαγωγέων/διανομέων για ελληνικά προϊόντα. Επιπρόσθετα, προέβη σε ενημέρωση της Κεντρικής Υπηρεσίας και των αρμοδίων φορέων σχετικά με επίκαιρα θέματα οικονομικού και εμπορικού ενδιαφέροντος.

Στον τομέα προσέλκυσης επενδύσεων, πραγματοποιήθηκαν συζητήσεις με τσεχικούς φορείς για την διερεύνηση τρόπων συνεργασίας και ανάληψης έργων κοινού ενδιαφέροντος στον τομέα του υδρογόνου, της τεχνολογίας και της καινοτομίας. Ακόμη, δόθηκαν χρήσιμες πληροφορίες σε υποψήφιους Τσέχους επενδυτές σχετικά με επενδυτικές ευκαιρίες στην Ελλάδα και επενδυτικά κίνητρα που προσφέρει το ισχύον νομοθετικό πλαίσιο.

Τέλος, με μέριμνα του Γραφείου ΟΕΥ, συμμετείχαν ελληνικές επιχειρήσεις σε εκδηλώσεις της Πρεσβείας (π.χ. Εθνική Εορτή), της Ομογένειας (π.χ. Ημέρα της Ελλάδας σε Κάστρο έξω από το Μπρνο), της Αντιπροσωπείας της ΕΕ (Ελληνικό περίπτερο στο πλαίσιο της Ημέρας της Ευρώπης), του Συλλόγου Συζύγων Διπλωματών (Φιλανθρωπικό Μπαζάρ). Σημειώνεται ότι στις εκδηλώσεις αυτές το Γραφείο ΟΕΥ Πράγας είχε ενεργό συμμετοχή.

4 Συμπεράσματα - προτάσεις

4.1 Προοπτική ανάπτυξης διμερούς εμπορίου αγαθών και υπηρεσιών

Στην αγορά της Τσεχίας υπάρχουν εξαιρετικές προοπτικές εξαγωγών ελληνικών προϊόντων και υπηρεσιών. Τις πιο ελπιδοφόρες προοπτικές για τις ελληνικές επιχειρήσεις έχουν οι τομείς τροφίμων, ενέργειας, τεχνολογίας-καινοτομίας και τουρισμού.

Όπως προκύπτει από τα στοιχεία διμερούς εμπορίου των τελευταίων ετών, υπάρχει μια σταθερά ανοδική πορεία του όγκου εμπορίου αγαθών. Φυσικά τα περιθώρια βελτίωσης για τις ελληνικές εξαγωγές είναι μεγάλα και θα πρέπει να ληφθεί μέριμνα, ώστε να διευρυνθεί η γκάμα των προϊόντων που εξάγουμε καλύπτοντας και άλλες κατηγορίες προϊόντων που, προς το παρόν, εξάγονται σε περιορισμένες ποσότητες ή δεν έχουν καν παρουσία στην τσεχική αγορά.

Αντιθέτως, από την πλευρά των υπηρεσιών, η Ελλάδα καταγράφει σταθερά πλεονάσματα στο ισοζύγιο υπηρεσιών της με την Τσεχία. Αποφασιστική συμβολή στο εμπόριο υπηρεσιών των δύο χωρών διαδραματίζουν οι ταξιδιωτικές υπηρεσίες, οι οποίες επανέκαμψαν μετά την πανδημία αποδίδοντας στην Ελλάδα σημαντικά οφέλη και έχουν σημαντικά περιθώρια για μεγαλύτερη προσέλκυση Τσέχων τουριστών, που σε ευρωπαϊκό επίπεδο επιλέγουν μετά την Κροατία σταθερά την Ελλάδα, για να περάσουν τις διακοπές τους.

Η επενδυτική παρουσία της Τσεχίας στην Ελλάδα μπορεί να ενισχυθεί ακόμη περισσότερο, ιδίως κατά την παρούσα χρονική συγκυρία. Η θετική πορεία της ελληνικής οικονομίας, η επιστροφή στην ανάπτυξη και η πραγματοποίηση σημαντικών ξένων επενδύσεων στην χώρα καθιστούν τη δεδομένη χρονική συγκυρία ως απολύτως ενδεδειγμένη για την εντατικοποίηση των προσπαθειών προσέλκυσης Τσέχων επενδυτών, μέσω της ανάδειξης αυτών των θετικών εξελίξεων της οικονομίας και των επενδυτικών ευκαιριών που αυτή παρουσιάζει.

Πίνακας 32: Προοπτική ανάπτυξης διμερούς εμπορίου αγαθών και υπηρεσιών

A/A	Κλάδοι ενδιαφέροντος	Ανάλυση – Αιτιολόγηση
1.	Τρόφιμα-Ποτά	Καθώς στην Τσεχία δεν υπάρχουν πολλά ελληνικά εστιατόρια ούτε αρκετά καταστήματα πώλησης ελληνικών προϊόντων, τα ελληνικά τρόφιμα δεν έχουν επιτύχει να έχουν αξιοσημείωτη παρουσία. Ωστόσο, τα τελευταία έτη, αναπτύσσεται μία δυναμική προώθησης εθνικών κουζινών, ιδιαίτερα στην Πράγα και στο Μπρνο. Παράλληλα, ο αυξανόμενος αριθμός Τσέχων τουριστών που επισκέπτεται την Ελλάδα καθώς και το αξιόλογο κατά κεφαλήν εισόδημα των Τσέχων είναι παράγοντες που μπορούν να ωθήσουν, με κατάλληλες προωθητικές ενέργειες, την αύξηση των εξαγωγών τροφίμων και ποτών στην Τσεχία. Ορισμένα προϊόντα συνώνυμα της ελληνικής γαστρονομικής ταυτότητας, όπως γαλακτοκομικά, ελαιόλαδο, ποτά αλκοολούχα και φυσικά, κατεψυγμένα έτοιμα παρασκευάσματα θα μπορούσαν να έχουν εντονότερη παρουσία στην τσεχική αγορά.
2.	Ενέργεια – εφαρμογή καινοτόμων τεχνολογιών-αξιοποίηση ενέργειας	Κατόπιν εκδήλωσης ενδιαφέροντος τσεχικού Ινστιτούτου Πυρηνικής Ενέργειας για συνεργασία με ελληνικούς φορείς ή επιχειρήσεις, κυρίως μέσω αξιοποίησης ευρωπαϊκών ερευνητικών

	από υδρογόνο	προγραμμάτων, έχουν ενημερωθεί Υπουργεία, πανεπιστημιακά ιδρύματα και συναφείς φορείς.
3.	Τουρισμός	Δεδομένου ότι η Ελλάδα είναι ελκυστικός τουριστικός προορισμός για τους Τσέχους υπάρχει δυνατότητα επιδίωξης περαιτέρω συνεργασιών.

4.1.1 Κατάλογος Διεθνών Εμπορικών Εκθέσεων στην Τσεχία

Παρατίθεται ενδεικτικός κατάλογος Διεθνών Εμπορικών Εκθέσεων που παρουσιάζουν ενδιαφέρον για ελληνικά προϊόντα και υπηρεσίες.

Πίνακας 33: Διεθνείς Εμπορικές Εκθέσεις στην Τσεχία

A/A	Έκθεση	Κλάδος	Ημ/νία Διεξαγωγής (2025)
1.	HOLIDAY WORLD & REGION WORLD https://holidayworld.cz/	ΤΟΥΡΙΣΜΟΣ	14-16/3/2025
2.	FOR PASIV https://forpasiv.cz/	ΕΝΕΡΓΕΙΑ - ΑΠΕ - ΠΕΡΙΒΑΛΛΟΝ	6-8/2/2025
3.	STYL & KABO https://www.bvv.cz/styl-kabo	ΕΝΔΥΣΗ - ΥΠΟΔΗΣΗ - ΑΞΕΣΟΥΑΡ	21-23/2/2025
4.	AMPER https://www.amper.cz/	ΗΛΕΚΤΡΟΤΕΧΝΙΑ, ΗΛΕΚΤΡΟΝΙΚΑ, ΜΗΧΑΝΙΚΗ ΕΝΕΡΓΕΙΑ	18-20/3/2025
5.	FOR ARCH https://forarch.cz/	ΚΑΤΑΣΚΕΥΕΣ	16-20/9/2025
6.	FOR INTERIOR, FOR GARDEN https://forinterior.cz/ , https://for-garden.cz/	ΕΠΙΠΛΑ - ΕΣΩΤΕΡΙΚΗ ΔΙΑΚΟΣΜΗΣΗ	3-6/4/2025
7.	FOR BEAUTY https://veletrhkosmetiky.cz/	ΠΑΡΑΦΑΡΜΑΚΕΥΤΙΚΑ ΠΡΟΪΟΝΤΑ- ΠΡΟΪΟΝΤΑ ΟΜΟΡΦΙΑΣ	11-12/4/2025
8.	BUILDING FAIR (ΠΑΡΑΛΛΗΛΑ MOBITEX) https://www.bvv.cz/stavebni-veletrh-brno	ΔΟΜΙΚΑ ΥΛΙΚΑ - ΚΑΤΑΣΚΕΥΕΣ	26-29/3/2025
9.	MSV https://www.bvv.cz/msv	ΜΗΧΑΝΙΚΗ	7-10/10/2025
10.	IMT, WELDING, PLASTEX, PRO FINTECH, FOND-EX https://www.bvv.cz/imt; https://www.bvv.cz/welding; https://www.bvv.cz/plastex; https://www.bvv.cz/profintech; https://www.bvv.cz/fond-ex	ΒΙΟΜΗΧΑΝΙΚΑ ΠΡΟΪΟΝΤΑ (ΕΡΓΑΛΕΙΑ, ΣΥΓΚΟΛΛΗΣΗ, ΠΛΑΣΤΙΚΑ κλπ)	8-11/10/2025
11.	PRODITE https://www.bvv.cz/prodite	ΒΙΟΜΗΧΑΝΙΚΑ ΠΡΟΪΟΝΤΑ- ΒΡΕΦΙΚΑ ΕΙΔΗ	27-29/3/2025
12.	OPTA https://www.bvv.cz/opta	ΥΓΕΙΑ ΥΠΗΡΕΣΙΕΣ - ΙΑΤΡΙΚΑ ΜΗΧΑΝΗΜΑΤΑ	7-9/3/2025
13.	SVB , DSB https://www.bvv.cz/stavebni-veletrh-brno ,	ΔΟΜΙΚΑ ΥΛΙΚΑ - ΚΑΤΑΣΚΕΥΕΣ	26-29/3/2025

	https://www.bvv.cz/dsb		
14.	STAINLESS https://www.bvv.cz/stainless	ΒΙΟΜΗΧΑΝΙΚΑ ΠΡΟΪΟΝΤΑ	2-3/4/2025
15.	MINERALY BRNO https://www.bvv.cz/mineraly-brno	ΚΟΣΜΗΜΑΤΟΠΟΙΑ – ΩΡΟΛΟΓΟΠΟΙΑ - ΠΟΛΥΤΙΜΟΙ ΛΙΘΟΙ	17-18/5/2025
16.	FOR CARAVAN , FOR BOAT https://forcaravan.cz/	ΤΡΟΧΟΣΠΙΤΑ	21-23/3/2025
17.	FOR BIKES https://forbikes.cz/	ΒΙΟΜΗΧΑΝΙΚΑ ΠΡΟΪΟΝΤΑ	14-16/3/2025
18.	CARAVANING BRNO https://www.bvv.cz/caravaning-brno	ΤΡΟΧΟΣΠΙΤΑ	6-9/11/2025

4.2 Προοπτική προσέλκυσης επενδύσεων

Η Τσεχία κατατάσσεται κυρίως ως χώρα υποδοχής ξένων επενδύσεων, η δε εκροή τσεχικών επενδύσεων αφορά πολύ συγκεκριμένες χώρες και προϊόντα/υπηρεσίες. Ωστόσο, διαφαίνονται προοπτικές σε τομείς κοινού ενδιαφέροντος.

Πίνακας 34: Προοπτική προσέλκυσης επενδύσεων από την Τσεχία

A/A	Κλάδοι ενδιαφέροντος	Ανάλυση – Αιτιολόγηση
1	Τουρισμός-τουριστικά ακίνητα	Χρειάζεται ενημέρωση των Τσέχων επενδυτών για τις ευκαιρίες που υπάρχουν στο τομέα τουριστικών ακινήτων. Η Enterprise Greece θα μπορούσε να παρουσιάσει: -Τις ευκαιρίες που αναδύονται από την ιδιωτικοποίηση βασικών τουριστικών και μεταφορικών κρατικών περιουσιακών στοιχείων της χώρας μας (μαρίνες, περιφερειακά αεροδρόμια, τουριστικά ακίνητα κλπ) μέσω του Ταμείου Αξιοποίησης Ιδιωτικής Περιουσίας του Δημοσίου ή/και -Τυχόν σχεδιασμούς για ανάπτυξη νέων πολυτελών τουριστικών θερέτρων, με τη βοήθεια επενδυτικών κινήτρων, όπως κρατικές επιχορηγήσεις και φορολογικές διευκολύνσεις.
2	Νέες τεχνολογίες	Διοργάνωση ημερίδας σχετικά με τις καλές πρακτικές των δύο χωρών σε τομείς που υποστηρίζονται από νέες τεχνολογίες. Αρμόδιος φορέας στην Τσεχία είναι ο CzechInvest (https://czechinvest.gov.cz), ο οποίος φέρνει σε επαφή νεοφυείς τεχνολογικές επιχειρήσεις της Τσεχίας με επενδυτές ανά τον κόσμο. Τόσο η Ελλάδα, όσο και η Τσεχία έχουν να παρουσιάσουν αρκετά επιτυχημένα παραδείγματα τα τελευταία έτη και η ανταλλαγή απόψεων θα ήταν εξαιρετικά χρήσιμη για τις δύο πλευρές.

4.3 Προτάσεις δράσεων ενίσχυσης εξωστρέφειας

Για την ενίσχυση της εξωστρέφειας προτείνεται η ανάληψη προωθητικών δράσεων, μέσω των ελληνικών κλαδικών φορέων, ενώσεων ή άλλων επιχειρηματικών οργανώσεων, με στόχο την καλύτερη ενημέρωση των Τσέχων εισαγωγέων, χονδρεμπόρων και καταναλωτών για τα ελληνικά προϊόντα και τα ποιοτικά χαρακτηριστικά τους.

Επίσης, επιβεβλημένη είναι η αύξηση της παρουσίας των ενδιαφερόμενων Ελλήνων επιχειρηματιών σε κλαδικές διεθνείς εκθέσεις στην Τσεχία, είτε ως επισκεπτών είτε ως εκθετών, ώστε να αποκομίσουν μια καλύτερη εικόνα της αγοράς και των δυνατοτήτων εξαγωγών.

Ειδικότερα για τις εξαγωγές τροφίμων, η Τσεχία θα μπορούσε να αποτελέσει αγορά-στόχο για τα ελληνικά τρόφιμα. Θα ήταν σκόπιμο να αναληφθούν διαφημιστικές εκστρατείες ενημέρωσης του εδώ κοινού, με προτεραιότητα σε προϊόντα που υπάρχει σχετική ζήτηση (ελαιόλαδο, φέτα, γιαούρτι) αλλά και σε προϊόντα βιολογικής παραγωγής ή ΠΟΠ/ΠΓΕ. Επίσης, σκόπιμο είναι να προσκαλούνται, μέσω των προβλεπόμενων προγραμμάτων hosted buyers, σημαντικοί αγοραστές στις ιδιαίτερα δημοφιλείς εκθέσεις τροφίμων στην Ελλάδα. Σημειώνεται ότι η παρουσία τροφίμων από άλλες χώρες είναι σχετικά περιορισμένη στα καταστήματα λιανικής πώλησης τροφίμων και delicatessen στην Τσεχία, καθώς η πλειοψηφία των καταναλωτών διατηρεί παραδοσιακά προσέλωση στα διατροφικά πρότυπα της πατρίδας του. Περιορισμένη είναι επίσης η ελληνική παρουσία στο χώρο της εστίασης. Ωστόσο, διαφαίνεται μια νέα δυναμική, καθώς ανοίγουν συνεχώς μοντέρνα εστιατόρια/μπιστρό ξένης κουζίνας κυρίως στην Πράγα, αλλά και στην δεύτερη μεγαλύτερη πόλη της Τσεχίας, Μπρνο. Το γεγονός αυτό, σε συνδυασμό με τον μεγάλο αριθμό Τσέχων τουριστών που επισκέπτονται την Ελλάδα και την τάση, για υιοθέτηση νέων διατροφικών επιλογών, οδηγεί στο συμπέρασμα ότι υπάρχουν μεγάλα περιθώρια ενίσχυσης των ελληνικών εξαγωγών τροφίμων.

Στον τομέα των επενδύσεων, αν και η Τσεχία είναι κυρίως χώρα υποδοχής ξένων επενδύσεων και η εκροή αφορά πολύ συγκεκριμένες χώρες και προϊόντα./υπηρεσίες, διαφαίνονται προοπτικές σε τομείς κοινού ενδιαφέροντος, όπως είναι ο τουρισμός και η αγορά ακινήτων.

Ακόμη, θα μπορούσαν να διοργανωθούν ενημερωτικές εκδηλώσεις σχετικά με τις καλές πρακτικές των δύο χωρών σε τομείς που υποστηρίζονται από νέες τεχνολογίες ή από εφαρμογές τεχνητής νοημοσύνης. Από τσεχικής πλευράς, αρμόδιος είναι ο κρατικός φορέας CzechInvest, ο οποίος επιλαμβάνεται να φέρει σε επαφή νεοφυείς τεχνολογικές επιχειρήσεις ή τεχνολογικά Hub της Τσεχίας με επενδυτές ανά τον κόσμο. Τόσο η Ελλάδα, όσο και η Τσεχία έχουν να παρουσιάσουν αρκετά επιτυχημένα παραδείγματα τα τελευταία έτη και η ανταλλαγή απόψεων θα ήταν εξαιρετικά χρήσιμη και για τις δύο πλευρές.

Επιπλέον, όσον αφορά τα τουριστικά ακίνητα, θα μπορούσε να διοργανωθεί, σε συνεργασία με την Enterprise Greece, εκδήλωση παρουσίασης των ευκαιριών που αναδύονται από την ιδιωτικοποίηση βασικών τουριστικών και μεταφορικών κρατικών

περιουσιακών στοιχείων της Ελλάδας (μαρίνες, περιφερειακά αεροδρόμια, τουριστικά ακίνητα κλπ) μέσω του Ταμείου Αξιοποίησης Ιδιωτικής Περιουσίας του Δημοσίου. Επίσης, θα μπορούσαν να παρουσιαστούν τα επενδυτικά κίνητρα που αφορούν στην ανάπτυξη νέων πολυτελών τουριστικών θερέτρων.

Πέραν των ανωτέρω, ασφαλώς τα περιθώρια συνεργασιών εκτείνονται και σε πολλούς άλλους τομείς που προκύπτουν μέσα από την διαρκώς μεταβαλλόμενη επικαιρότητα, όπως για παράδειγμα: ανάπτυξη έξυπνων πόλεων, ευρύτερη χρήση ενέργειας από ανανεώσιμες πηγές, παραγωγή ηλεκτρικής ενέργειας από υδρογόνο, διαχείριση αποβλήτων, ψηφιοποίηση δημοσίου τομέα κ.ά.

5 Παράρτημα

5.1 Χρήσιμες διευθύνσεις

Ελληνικές Αρχές

Πρεσβεία της Ελλάδος

Na Ořechovce 19, Praha 6, 16200

Τηλ: (00420) 222250943, 222250958

gremb.pra@mfa.gr

<https://www.mfa.gr/blog/dimereis-sheseis-tis-ellados/czech/>

Πρέσβυς: Κωνσταντίνος Κωνσταντίνου, ΠΥΒ'

Γραφείο Οικονομικών & Εμπορικών Υποθέσεων

Na Ořechovce 19, Praha 6, 16200

Τηλ: (00420) 222250943, 222251260

ecocom-prague@mfa.gr

<http://agora.mfa.gr/ta-grafeia-oikonomikon-emporikon-upotheseon/grafeia-ana-xora/office/872>

Επικεφαλής: Δήμητρα Σχοινά, Σύμβουλος ΟΕΥ Β'

Προξενικό Γραφείο

Na Ořechovce 19, Praha 6, 16200

Τηλ.: (00420) 222250943, 222254259

grcon.pra@mfa.gr

Διευθύνουσα: Διαμάντω Λαμπρούκου, Δ.Π.Τμηματάρχης Α'

Τσεχικές Αρχές

Γραφείο της Κυβέρνησης της Τσεχικής Δημοκρατίας

Τηλ.:(+420) 224 002 111, Fax: (+420) 257 531 283

Nabrezi Eduarda Benese 4, 118 01 Praha 1

www.vlada.cz

Υπουργείο Εξωτερικών της Τσεχικής Δημοκρατίας

Τηλ.:(+420) 224 181 111, Fax: (+420) 224 182 068

Loretanskenamesti 101/5, 118 00 Praha 1

www.mzv.cz, www.czech.cz

Υπουργείο Βιομηχανίας και Εμπορίου

Τηλ.:(+420) 224 851 111, Fax: (+420) 224 811 089

Na Frantisku 32, 110 15 Praha 1

www.mpo.cz

Υπουργείο Περιβάλλοντος

Τηλ.:(+420) 267 121 111, Fax: (+420) 267 310 308

Vršovická 1442/65 ,Praha 10, 100 10

<https://www.mzp.cz/>

Υπουργείο Γεωργίας

Τηλ.:(+420) 221 811 111, Fax: (+420) 224 810 478

Těšnov 65/17, 11000 Praha 1

<https://eagri.cz/>

Υπουργείο Εργασίας και Κοινωνικών Υποθέσεων Τηλ.:(+420) 221 921 111
Na Poříčím právu 1/376 128 01 Praha 2
<https://www.mpsv.cz/>

Υπουργείο Οικονομικών
Letenska 15, 118 10 Praha 1 Τηλ.:(+420) 257 041 111, Fax: (+420) 257 042 889
www.mfcr.cz

Υπηρεσία Τελωνείων Τηλ.:(+420) 261 331 111, Fax: (+420) 261 332 000
Budejovicka 7, 140 96 Praha 4
www.celnisprava.cz

Τσεχικό Στατιστικό Γραφείο Τηλ.:(+420) 274 051 111, Fax: (+420) 274 054 177
Na Padesatem 81, 100 82 Praha 10
www.czso.cz
Στατιστικά στοιχεία εξωτερικού εμπορίου
<http://apl.czso.cz/pll/stazo/STAZO.STAZO?jazyk=EN>

CzechTrade (Υπηρεσία Προώθησης Εμπορίου) Τηλ.:(+420) 800 133 331, Fax: (+420) 224 913 440
Dittrichova 21, 128 01 Praha 1
www.czechtrade.cz

CzechInvest (Υπηρεσία Προσέλκυσης Επενδύσεων) Τηλ.:+420 296 342 579
Stepanska 15, 120 00 Prague
www.czechinvest.org

Χρηματιστήριο Πράγας Τηλ.:(+420) 221 831 111
Rybna 14, 110 05 Praha 1
www.pse.cz

Εμπορικά & Βιομηχανικά Επιμελητήρια – Επιχειρηματικοί Φορείς

Οικονομικό Επιμελητήριο της Τσεχίας Τηλ.:(+420) 266 721 300
Freyova 27, 190 00 Praha 9
www.komora.cz

Κατάλογος περιφερειακών επιμελητηρίων:
<https://www.komora.cz/komorova-sit/regiony/>

Κατάλογος επαγγελματικών ενώσεων:
<https://www.komora.cz/komorova-sit/spolecenstva/>

Συνομοσπονδία Βιομηχάνων της Τσεχικής Δημοκρατίας Τηλ.:(+420) 225 279 111, Fax: (+420) 225 279 100
Freyova 948/11, 190 05 Praha 9
www.spcr.cz

Ένωση Τσέχων Επιχειρηματιών Τηλ.:(+420) 602 458 032
MarieČibulkové 394/19, 140 00 Praha 4
www.spzcr.cz

Ένωση για Ξένες Επενδύσεις Τηλ.:(+420) 224 911 751, Fax: (+420) 224 911 779
Stepanska 11, 120 00 Praha 2
www.afi.cz

Ένωση Τραπεζών Τσεχίας Τηλ. (+420)224 422 80, 770 660 161
Churchill II, Italská 69, 120 00 Praha 2
cba@cbaonline.cz

Ένωση Ιδιωτικών Επενδύσεων και Επιχειρηματικού Κεφαλαίου Τηλ.:(+420) 724 342 395
28. října 12 110 00 Praha 1
www.evca.cz

Τράπεζες

Τσεχική Εθνική Τράπεζα (Κεντρική Τράπεζα της Τσεχίας)

Na Příkopě 28, 115 03 Praha 1

Τηλ.: (+420) 224 411 111, Fax: (+420) 224 412 404

www.enb.cz

Česká spořitelna

Olbrachtova 1929/62, 140 00 Praha 4

Τηλ.: +420 956 777 888, Fax: +420 224 640 699

www.csas.cz

Komerční banka

Na Příkopě 33, 114 07 Praha 1

Τηλ.: +420 955 559 550, Fax: +420 955 534 300

www.kb.cz/en/

ČSOB

Radlicka 333/150, 150 57 Praha 5

Τηλ.: +420 224 111 111, Fax: +420 495 819 531

www.csob.cz/en

UniCredit

Želetavská 1525/1, 140 92 Prague 4

Τηλ.: +420 800 144 441, Fax: +420 221 112 132

www.unicreditbank.cz

Raiffeisenbank

Hvezdova 1716/2b, 140 78 Praha 4

Τηλ.: + 420 417 941 444, Fax: +420 225 542 111

www.rb.cz

Moneta Bank

BB Centrum, Vyskočilova 1442 / 1b

Τηλ.: + 420 224 443 636

140 28 Prague 4 Michle

Διοργανωτές Εκθέσεων

BVV - Brno Exhibition Centre

Výstaviště 405/1, 603 00 Brno-střed

Τηλ.: +420 541 151 111, Fax: +420 541 153 070

<http://www.bvv.cz/en/>

PVA EXPO PRAHA

Beranových 667, 199 00 Prague 9 – Letnany

Τηλ.: +420 225 291 116

<http://pvaexpo.cz/en/>

Διπλωματικές Αποστολές

Σύνδεσμος του Υπουργείου Εξωτερικών της Τσεχίας για τις Ξένες Αντιπροσωπείες στη χώρα:

http://www.mzv.cz/jnp/en/diplomatic_missions/diplomatic_list.html

Ελληνική Κοινότητα

Ένωση Ελληνικών Συλλόγων στην Τσεχία

<http://arover.cz/>

Ελληνική Κοινότητα Πράγας

<http://www.ropraha.eu/>

Διερμηνείς ελληνικής γλώσσας εγκεκριμένοι από το Υπουργείο Δικαιοσύνης

[http://datalot.justice.cz/justice/repznatl.nsf/\\$\\$SearchForm?OpenForm&Seq=1# RefreshKW select 5](http://datalot.justice.cz/justice/repznatl.nsf/$$SearchForm?OpenForm&Seq=1# RefreshKW select 5)

(Επιλογή: Tlumočník / Jazyk: Řecký)