

Η καναδική αγορά αλουμινίου



ΓΡΑΦΕΙΟ ΟΙΚΟΝΟΜΙΚΩΝ
& ΕΜΠΟΡΙΚΩΝ ΥΠΟΘΕΣΕΩΝ
TORONTO

Μάρτιος 2025



Περιεχόμενα

	Σελίδα
Επιτελική σύνοψη	3
Εξελίξεις της παγκόσμιας αγοράς	4
Κυριώτερες εταιρείες παγκοσμίως	6
Καναδική βιομηχανία αλουμινίου	8
Κλάδος κατασκευών	11
Καναδικές εισαγωγές αλουμινίου	12
Καναδικές εξαγωγές αλουμινίου	13
Ελληνικές εξαγωγές αλουμινίου στον Καναδά	14
Καναδικές εξαγωγές αλουμινίου στην Ελλάδα	17
Συμπεράσματα—Επιπτώσεις από τις διεθνείς εξελίξεις	18

Επιτελική σύνοψη

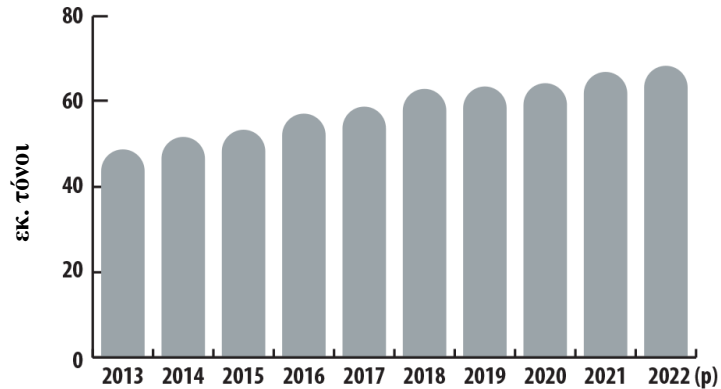
- Ο Καναδάς αποτελεί έναν από τους κορυφαίους παραγωγούς αλουμινίου στον κόσμο, λόγω της αφθονίας φυσικών πόρων και της ισχυρής βιομηχανικής βάσης. Η βιομηχανία αλουμινίου αποτελεί σημαντικό μέρος της καναδικής οικονομίας, συμβάλλοντας σημαντικά στο ΑΕΠ, την απασχόληση και το εμπόριο
- Σημείο εκκίνησης της καναδικής βιομηχανίας αλουμινίου είναι οι αρχές του 20ού αιώνα, χάρις στην διαθεσιμότητα υδροηλεκτρικής ενέργειας, κρίσιμης παραμέτρου για την παραγωγή αλουμινίου. Με την πάροδο των δεκαετιών, η βιομηχανία αναπτύχθηκε και εκσυγχρονίστηκε καθιστώντας τον Καναδά σημαντικό παίκτη στη διεθνή σκηνή
- Ο κλάδος κυριαρχείται από λίγες μεγάλες εταιρίες, όπως οι πολυεθνικές εταιρείες Rio Tinto και Alcoa, οι οποίες διαχειρίζονται μεγάλες εγκαταστάσεις χύτευσης, κυρίως στο Κεμπέκ. Ελέγχουν σημαντικό μέρος της αγοράς, με μικρότερες εταιρείες και προμηθευτές να υποστηρίζουν το οικοσύστημα
- Η ετήσια παραγωγική δυναμικότητα υπερβαίνει τους 3 εκ. τόνους. Οι εγκαταστάσεις χύτευσης αλουμινίου είναι γνωστές για την αποδοτικότητά τους και την χρήση ανανεώσιμης υδροηλεκτρικής ενέργειας, γεγονός που σημαίνει ότι το καναδικό αλουμίνιο έχει από τα χαμηλότερα αποτυπώματα άνθρακα στον κόσμο
- Η βιομηχανία αλουμινίου είναι ιδιαίτερα σημαντική, ιδίως, για τις περιοχές όπου βρίσκονται οι εγκαταστάσεις χύτευσης. Επίσης, υποστηρίζει ένα ευρύ φάσμα άλλων κλάδων, όπως η αυτοκινητοβιομηχανία, οι κατασκευές και η αεροδιαστημική
- Σημαντικό μέρος της παραγωγής εξάγεται, κυρίως στις Ηνωμένες Πολιτείες, μεγαλύτερη αγορά για το καναδικό αλουμίνιο. Η ισχυρή εξαγωγική απόδοση ευνοείται από διεθνείς εμπορικές συμφωνίες και την γεωγραφική εγγύτητα με μεγάλες αγορές
- Η βιομηχανία λειτουργεί υπό αυστηρούς περιβαλλοντικούς κανονισμούς που αποσκοπούν στην μείωση του περιβαλλοντικού αποτυπώματος. Η κυβερνητική πολιτικής, μέσω παροχής κινήτρων, αποσκοπεί τόσο στην ενίσχυση της διεθνούς ανταγωνιστικότητας του κλάδου, όσο και στην προώθηση της καινοτομίας και την ανάπτυξη βιώσιμων πρακτικών
- Κύριες προκλήσεις αποτελούν η διακύμανση των διεθνών τιμών, ο διεθνής εμπορικός πόλεμος, οι περιβαλλοντικές ανησυχίες. Ωστόσο, ευκαιρίες παρουσιάζονται λόγω της αυξανόμενης ζήτησης για ελαφρά και βιώσιμα υλικά σε τομείς, όπως οι μεταφορές και η συσκευασία
- Η κυριότερη πρόκληση προέρχεται από τις εξελίξεις που σχετίζονται με τις ΗΠΑ και την επιβολή δασμών εκατέρωθεν. Το ενδεχόμενο αυτό εκτιμάται ότι μπορεί να επηρεάσει αρνητικά και τις ελληνικές εξαγωγές αλουμινίου στον Καναδά αλλά να ευνοήσει την εισαγωγή στην Ελλάδα καναδικού σκραπ αλουμινίου σε χαμηλότερες τιμές από τις σημερινές
- Εν κατακλείδι, υπό κανονικές συνθήκες, οι προοπτικές των ελληνικών εξαγωγών αλουμινίου είναι θετικές, ωστόσο εκτιμάται ότι οι εξελίξεις που σχετίζονται με την αλλαγή εμπορικής πολιτικής των ΗΠΑ μπορεί να ανατρέψει τα σημερινά δεδομένα

Το αλουμίνιο αποτελεί ελαφρύ και ανθεκτικό στη διάβρωση μέταλλο, ιδανικό για ένα ευρύ φάσμα εφαρμογών, κυρίως σε αεροδιαστημικές εφαρμογές, συσκευασία, αυτοκίνητα και σιδηροδρομικά αυτοκίνητα και ως δομικό υλικό.

από την κατασκευή κτηρίων έως την αυτοκινητοβιομηχανία και τις υποδομές.

- Κύκλος εργασιών** Η παγκόσμια αγορά αλουμινίου εκτιμάται ότι θα ανέλθει σε 230,9 δισ. US\$ έως το 2028 από 167,5 δισ. US\$ το 2021, σημειώνοντας ετήσιο ρυθμό ανάπτυξης 5,5%. Τα συμβόλαια μελλοντικής εκπλήρωσης αλουμινίου είναι διαπραγματεύσιμα κυρίως στα εξής Χρηματιστήρια: Μετάλλων του Λονδίνου (LME), Εμπορευμάτων της Νέας Υόρκης (COMEX) και Μελλοντικής Εκπλήρωσης της Σαγκάης. Το τυπικό μέγεθος συμβολαίου μελλοντικής εκπλήρωσης (future contract) είναι 5 τόνοι.
- Ζήτηση** Η παγκόσμια ζήτηση εκτιμάται ότι ανήλθε σε 69 εκ. τόνους το 2022, σημειώνοντας αύξηση κατά 0,4% έναντι του 2021 και μέσου ρυθμού αύξησης κατά 2,4% κατά την περίοδο 2015-2022, κυρίως λόγω της αυξανόμενης ζήτησης στην Κίνα αλλά και την ανάπτυξη βασικών κλάδων, όπως οι κατασκευές και οι μεταφορές.
- Γεωγραφική κατανομή ζήτησης** Σε γεωγραφικούς όρους το 2022, η Κίνα αντιπροσώπευε το μεγαλύτερο μερίδιο της παγκόσμιας ζήτησης αλουμινίου με 57,5% της παγκόσμιας ζήτησης, ακολουθούμενη κατά σειρά από την Ευρώπη, την υπόλοιπη Ασία εκτός Κίνας, την Β. Αμερική και την Μέση Ανατολή. Η Ασία—Ειρηνικός ωθούν την άνοδο της αγοράς, κυρίως λόγω της ταχείας αστικοποίησης, της ισχυρής βιομηχανίας και αυτοκινητοβιομηχανίας, καθώς και τις επενδύσεις στις υποδομές των αναπτυσσομένων χωρών.
- Κλάδοι** Οι κύριοι παράγοντες ανάπτυξης της αγοράς περιλαμβάνουν την αύξηση των πωλήσεων συσκευασμένων προϊόντων και την ολοένα και μεγαλύτερη αντικατάσταση του χάλυβα από το αλουμίνιο στην αυτοκινητοβιομηχανία, ειδικά με την άνοδο των ηλεκτρικών οχημάτων.
- Οι τομείς κατασκευών και μεταφορών οδηγούν ανοδικά την παγκόσμια ζήτηση αλουμινίου. Τα επόμενα χρόνια, εκτιμάται ότι άνω του 30% της αγοράς θα αφορά τον τομέα μεταφορών. Καθώς η προτίμηση των καταναλωτών στρέφεται σε βιώσιμα υλικά, το αλουμίνιο αντικαθιστά όλο και περισσότερο τα πλαστικά και τον χάλυβα λόγω της αξιοπιστίας και των δυνατοτήτων κατεργασίας του. Το ανακυκλωμένο αλουμίνιο, αυξάνει την δημοφιλία του στις αναπτυσσόμενες χώρες λόγω τιμής και περιβαλλοντικών πλεονεκτημάτων.
- Τα εξωθημένα προϊόντα αλουμινίου που χρησιμοποιούνται σε κλάδους, όπως η πυρηνική τεχνολογία και τα συστήματα επικοινωνίας, αναμένεται να αντιπροσωπεύουν πάνω από το 30% των συνολικών πωλήσεων έως το 2028.
- Οι μοναδικές ιδιότητες του αλουμινίου το καθιστούν πολύτιμο σε διάφορους τομείς, όπως στην μετάδοση ισχύος σε μεγάλες αποστάσεις, στην κατασκευή αεροσκαφών και στα συστήματα θέρμανσης και ψύξης (HVAC).

Διεθνής παραγωγή πρωτογενούς αλουμινίου 2013-2022



Πηγή: Statistics Canada

Προκειμένου να καλύψει την αυξανόμενη διεθνή ζήτηση, κυρίως της Ασίας, η παγκόσμια παραγωγή πρωτογενούς αλουμινίου βρίσκεται σε ανοδική πορεία καθ' όλη την δεκαετία 2013-2022, από 44 εκ. τόνους του 2013 σε 63 εκ. τόνους του 2022. Η τάση αυτή αναμένεται να διατηρηθεί και τα επόμενα χρόνια.

Διεθνής τιμή αλουμινίου US\$ /τόνο, 2015-2025



Πηγή: <https://tradingeconomics.com>

Η διεθνής τιμή του αλουμινίου σημείωσε αυξητική πορεία, ιδίως, από το 2020 και μετά.

Από το χαμηλό σημείο των 1.462 US\$ / τόνο τον Μάιο 2020, έφθασε στο υψηλότερο σημείο της τον Φεβρουάριο 2022, στα 3.849 US\$ /τόνο, καθώς πολλοί διεθνείς παραγωγοί απέφυγαν τις αγορές από την Ρωσία μετά την εισβολή της τελευταίας στην Ουκρανία. Κατά το διάστημα Οκτ. 2024—Ιαν.2025 η διεθνής αγορά φάνηκε να προσαρμόζεται στις νέες συνθηκες. Η διεθνής τιμή επανήλθε σε χαμηλότερο επίπεδο και από τον Ιούνιο 2022 έως τον Ιανουάριο 2025 κινείται στην περιοχή των 2.200—2.600 US\$ /τόνο.

1. China Hongqiao Group

- Έδρα: Μπινζού, Κίνα
- Παραγωγική Ικανότητα: άνω των 7 εκ. μετρ. τόνων ετησίως
- Έσοδα: 27,7 δισ.€ (εκτίμηση 2023)
- Αγορές: ηγέτης παραγωγής στην Κίνα και παγκοσμίως

Μεγαλύτερος παραγωγός αλουμινίου στον κόσμο. Εστιάζει στην παραγωγή αλουμινίου για διάφορους κλάδους, όπως κατασκευές, αυτοκινητοβιομηχανία και ηλεκτρονικά.

2. Rusal (United Company RUSAL)

- Έδρα: Μόσχα, Ρωσία
 - Παραγωγική Ικανότητα: 3,7 εκ. μετρ. τόνοι
 - Έσοδα: περίπου 11,1 δισ.€ (εκτίμηση 2023)
 - Αγορές: σημαντική παρουσία στην αγορά της Ευρώπης και της Ασίας
- Από τους κορυφαίους παραγωγούς αλουμινίου και αλουμίνας στον κόσμο. Αντιπροσωπεύει περίπου το 6% της παγκόσμιας παραγωγής αλουμινίου.

3. Alcoa Corporation

- Έδρα: Πίτσμπουργκ, Πενσυλβάνια, ΗΠΑ
 - Ετήσια Παραγωγική Ικανότητα: περίπου 3,1 εκ. μετρ. τόνους
 - Έσοδα: περίπου 8,5 δισ.€ (εκτίμηση 2023)
 - Μερίδιο Αγοράς: μεγάλος παίκτης στην Βόρεια Αμερική και παγκοσμίως.
- Πρωτοπόρος στην βιομηχανία αλουμινίου, η Alcoa είναι από τους μεγαλύτερους παραγωγούς αλουμινίου με σημαντική παρουσία στην εξόρυξη βωξίτη και την διύλιση αλουμίνας.

4. Rio Tinto Group

- Έδρα: Λονδίνο, Ηνωμένο Βασίλειο, και Μελβούρνη, Αυστραλία
 - Ετήσια Παραγωγική Ικανότητα: περίπου 3,2 εκ. μετρ. τόνους
 - Έσοδα: περίπου 37,4 δισ.€ (εκτίμηση 2023)
 - Μερίδιο Αγοράς: ισχυρή θέση στην αγορά Βόρειας Αμερικής και Ευρώπης
- Η Rio Tinto, μέσω της θυγατρικής της, Rio Tinto Alcan, είναι ένας από τους κορυφαίους παραγωγούς αλουμινίου παγκοσμίως, με σημαντικές εξορυκτικές και διυλιστικές δραστηριότητες.

5. Norsk Hydro

- Έδρα: Όσλο, Νορβηγία
 - Ετήσια Παραγωγική Ικανότητα: περίπου 2 εκ. μετρ. τόνους
 - Έσοδα: περίπου 10,2 δισ.€ (εκτίμηση 2023)
 - Μερίδιο Αγοράς: σημαντική παρουσία στην Ευρώπη και παγκοσμίως.
- Κάθετα ολοκληρωμένη εταιρεία αλουμινίου, ασχολείται με την εξόρυξη βωξίτη, διύλιση αλουμίνας, παραγωγή ενέργειας και αλουμινίου.

6. Emirates Global Aluminium (EGA)

- Έδρα: Άμπου Ντάμπι, Ηνωμένα Αραβικά Εμιράτα
 - Ετήσια Παραγωγική Ικανότητα: περίπου 2,6 εκ. μετρ. τόνους
 - Έσοδα: περίπου 4,8δισ.€ (εκτίμηση 2023)
 - Μερίδιο Αγοράς: μεγάλος εξαγωγέας, ιδιαίτερα προς την Ασία
- Η EGA ,μεγαλύτερη βιομηχανική εταιρεία των ΗΑΕ, εκτός πετρελαίου και φυσικού αερίου, είναι ένας σημαντικός παγκόσμιος παραγωγός αλουμινίου.

7. Vedanta Aluminium & Power

- Έδρα: Μουμπάι, Ινδία
- Ετήσια Παραγωγική Ικανότητα: περίπου 2,3 εκ. μετρ. τόνους
- Έσοδα: περίπου 3,4 δισ.€ (εκτίμηση 2023)
- Μερίδιο Αγοράς: κορυφαίος παραγωγός της Ινδίας με αυξανόμενη παγκόσμια παρουσία
-

Η Vedanta Aluminium, μέρος του Ομίλου Vedanta, είναι ο μεγαλύτερος παραγωγός αλουμινίου της Ινδίας, με ισχυρή έμφαση σε ολοκληρωμένες δραστηριότητες από την εξόρυξη έως την παραγωγή ενέργειας.

8. South32

- Έδρα: Περθ, Αυστραλία
 - Ετήσια Παραγωγική Ικανότητα: περίπου 1,5 εκ. μετρ. τόνους
 - Έσοδα: περίπου 5,4 δισ.€ (εκτίμηση 2023)
 - Μερίδιο Αγοράς: ισχυρή παρουσία στο Νότιο Ημισφαίριο
- Η South32 έχει σημαντικά περιουσιακά στοιχεία ιδιαιτέρως στην Αυστραλία και τη Νότια Αμερική

Ο κατασκευαστικός κλάδος αποτελεί μία από τις σημαντικότερες βιομηχανίες του Καναδά. Από σπίτια μέχρι ουρανοξύστες, σχολεία, νοσοκομεία, εργοστάσια και εμπορικά κέντρα, οι κατασκευές περιλαμβάνει επίσης μεγάλο εύρος τεχνικών έργων, όπως αυτοκινητοδρόμους, σταθμούς παραγωγής πυρηνικής ενέργειας, φράγματα, εγκαταστάσεις άντλησης και επεξεργασίας πετρελαίου και φυσικού αερίου, αγωγούς μεταφοράς, κ.ά.

Η διαδικασία κατασκευής των έργων περιλαμβάνει πολλές διαφορετικές λειτουργίες. Συνήθως, η διαδικασία εκκινείται από τους ιδιοκτήτες της γης που επιδιώκουν την εκμετάλλευσή της μέσω της κατασκευής εγκαταστάσεων. Συχνά οργανώνουν τη και την χρηματοδότηση του έργου, ενώ ο σχεδιασμός γίνεται από ομάδα αποτελούμενη από αρχιτέκτονες, συμβούλους μηχανικούς και ειδικούς υπο-συμβούλους που ετοιμάζουν λεπτομερείς προδιαγραφές και σχέδια κάθε επί μέρους φάσης.

Η κριτική συχνά επικεντρώνεται στο υψηλό συνολικό κόστος των έργων, ιδίως των δημοσίων. Εκτιμάται ότι το σκέλος των μελετών αντιπροσωπεύει υπερβολικό ποσοστό επί του συνολικού κόστους υλοποίησης.

Εν συνεχεία, εμπορικές / τεχνικές εταιρείες αναλαμβάνουν την ευθύνη συντονισμού των κατασκευαστικών εργασιών και την ολοκλήρωση του έργου. Οι ειδικοί επαγγελματίες ή επιμελητές εργασιών εκτελούν εξειδικευμένες εργασίες, όπως μηχανολογικές, ηλεκτρολογικές και ξυλουργικές. Οι κατασκευαστές και οι προμηθευτές περιλαμβάνουν εισαγωγείς, χονδρεμπόρους και λιανοπωλητές που εμπλέκονται στην παραγωγή και την εμπορία ειδών κατασκευής.

Πηγή: www.thecanadianencyclopedia.ca/en/article/construction-industry

Κτήρια γραφείων

Η κατασκευή κτηρίων γραφείων συντελεί ουσιαστικά στην θετική πορεία του κλάδου. Η ζήτηση χώρων γραφείων είναι υψηλή, λόγω και της παρουσίας μεγάλων διεθνών εταιρειών στον Καναδά. Παρά το υψηλό κόστος, η ζήτηση σε διάφορες πόλεις, όπως το Βανκούβερ και το Τορόντο, παραμένει ισχυρή.

Οι επενδύσεις σε ακίνητα γραφείων εκτιμάται ότι ανήλθαν σε 7,4 δισ. C\$ το 2021, ενώ το 2022 ήταν υπό κατασκευή 19 εκ. τετρ. πόδια (περ. 1,77 εκ. τ.μ.) χώρων γραφείων κατανεμημένα σε 252 μεγάλα έργα αξίας άνω των 25 εκ. C\$.

Τα κτήρια γραφείων κατηγοριοποιούνται σε κλάσεις A, B και Γ, με την κλάση A να προσφέρει εγκαταστάσεις υψηλής ποιότητας. Τα κτήρια που διαθέτουν πιστοποίηση LEED γίνονται όλο και πιο δημοφιλή, με τον Καναδά να κατατάσσεται δεύτερος παγκοσμίως στις σχετικές πιστοποιήσεις το 2021. Η πιστοποίηση LEED βοηθά στην βελτίωση της απόδοσης των κτηρίων και του περιβαλλοντικού τους αντίκτυπου, καθιστώντας την μια αναπτυσσόμενη τάση στις εμπορικές κατασκευές. Η χρήση των καταλλήλων πλαισίων αλουμινίου συντελεί αποφαστικά στην ενεργειακή απόδοση του κτηρίου.

Πολλά μεγάλα έργα βρίσκονται σε εξέλιξη, όπως το Currie Barracks Mixed-use Development και το Metrotown Property Redevelopment. Αυτά παρέχουν μείγμα κατοικιών, εμπορικών και λιανικών χώρων. Η καναδική αγορά εμπορικών κατασκευών είναι ανταγωνιστική αλλά κατακερματισμένη, με μεγάλες εταιρείες, όπως οι SNC-Lavalin Group Inc., PCL Construction, EllisDon Group και Bird Construction Company να ηγούνται της αγοράς.

Πηγή: www.mordorintelligence.com/industry-reports/canada-commercial-construction-market

Κτήρια κατοικιών Παρά την έλλειψη εργατικού δυναμικού που αποτελεί σοβαρό εμπόδιο, στην κατασκευή κατοικιών απασχολούνται περίπου 650,000 εργαζόμενοι το 2023, που αποτελεί ύψος ρεκόρ.

Βάσει των διαθέσιμων πόρων, θα έπρεπε να κατασκευάζονται 130.000—225.000 επιπλέον κατοικίες ετησίως, ώστε ο συνολικός αριθμός τους να υπερβαίνει τις 400,000, το οποίο, ωστόσο, δεν συμβαίνει.

Αρκετοί αναλυτές αμφισβητούν την δυνατότητα κατασκευής 3,87 εκ. νέων κατοικιών έως το 2031, όπως προβλέπει η ομοσπονδιακή κυβέρνηση.

Η επίτευξη αυτού του στόχου απαιτεί δομικές αλλαγές και προσαρμογές σε όλη την χώρα, όπως αλλαγές της νομοθεσίας σε επίπεδο Δήμων και Επαρχιών. Στον Καναδά, όπως και στις ΗΠΑ, παρατηρείται συχνά το φαινόμενο των ιδιοκτητών κυρίων ευπόρων περιοχών που προσπαθούν να εμποδίσουν την αλλαγή των κανόνων δόμησης στην περιοχή τους, ώστε να αποτρέψουν την κατασκευή την κατασκευή κτηρίων πυκνότερης δόμησης.

Πηγή: www.cmhc-schl.gc.ca/blog/2024/what-canada-potential-capacity-housing-construction

Εξέλιξη κατασκευαστικού κλάδου

Από το 2023, ο κατασκευαστικός κλάδος άρχισε να αντιμετωπίζει προκλήσεις, που προκάλεσαν συρρίκνωση του κατασκευαστικού έργου κατά περίπου 5%. Αυτό ωφέιλετο κυρίως στην ανακοπή της κατασκευαστικής δραστηριότητας για κατοικίες, λόγω της σφιχτότερης νομισματικής πολιτικής και της εξασθένησης των προβλέψεων για την канаδική οικονομία.

Ήδη από το α' τρίμ. 2023 παρουσιάστηκαν προβλήματα ως προς την κατασκευή κατοικιών και εμπορικών κτηρίων, με πτώση για το σύνολο του έτους της τάξης του 10,7% και 6,4% αντιστοίχως και συνολικά ο κλάδος κατά 5,2%. Η πτώση οφειλόταν κυρίως στην μείωση κατασκευής κατοικιών λόγω της περιοριστικής νομισματικής πολιτικής και των ασθενών προοπτικών για την οικονομία.

Ωστόσο, μεταξύ 2025 - 2027, ο κατασκευαστικός κλάδος αναμένεται να αναπτυχθεί με μέσο ετήσιο ρυθμό 2,7%. Οι αυξημένες επενδύσεις στους τομείς της μεταποίησης, των μεταφορών και της ενέργειας, καθώς και οι επενδύσεις από τις επαρχιακές κυβερνήσεις και την ομοσπονδιακή, θα υποστηρίξουν συνολικά τον κατασκευαστικό κλάδο. Μία σειρά παραγόντων, όπως χαμηλά επιτόκια στεγαστικών δανείων, εκμετάλλευση αδιάθετων περιουσιακών στοιχείων αναμένεται να λειτουργήσει θετικά. Ήδη στο τέλος του 2024, η Κεντρική Τράπεζα του Καναδά είχε προχωρήσει πέντε φορές σε μείωση του βασικού επιτοκίου, γεγονός που προκάλεσε μία αμυδρή αναθέρμανση των κατασκευαστικών έργων και βεβαίως των αγοραπωλησιών ακινήτων με τραπεζική χρηματοδότηση.

Για την περίοδο 2024—2030, εκτιμάται ότι η κατασκευή υποδομών επεξεργασίας μετάλλων και πρώτων υλών θα ανέλθει σε 122,7 δις. C\$, χημικών και φαρμακευτικών μονάδων σε 59,2 δις. C\$ (45,9 δις. \$) και λοιπών μονάδων μεταποίησης σε 28,6 δις. C\$ (22,2 δις.\$).

Ομοσπονδιακή κυβέρνηση

Η καναδική κυβέρνηση έχει επενδύσει πάνω από 1 δισ. C\$ για την ενίσχυση της έρευνας και ανάπτυξης πολλών βιομηχανικών κλάδων, γεγονός που ενισχύει και τον κατασκευαστικό κλάδο. Μεγάλες επενδύσεις σε αποθήκες από την κυβέρνηση, εταιρείες ηλεκτρονικού εμπορίου και επενδυτικά κεφάλαια συντελούν, επίσης, θετικά.

Ο προϋπολογισμός της ομοσπονδιακής κυβέρνησης 2023-2024 ήταν ύψους 432,9 δισ. C\$, στο οποίο συμπεριλαμβάνονταν 198,2 δισ. C\$ για λειτουργικές και κεφαλαιακές δαπάνες. Σε αυτές υπήρχε πρόβλεψη πλήθους κατασκευαστικών έργων.

Αν και η πανδημία και η έλλειψη εργατικού δυναμικού εκείνη την περίοδο, επιβράδυνε την άνοδο, ο κλάδος ανέκαμψε σημαντικά την τελευταία διετία.

Πηγή: www.prnewswire.com/news-releases/canada-construction-industry-report-2023-2-7-growth-predicted-from-2025-to-2027---industrial-and-energy-sectors-to-drive-expansion-301893654.html

Επαρχία Οντάριο

Η επαρχία του Οντάριο παρουσίασε το 2024 30ετές σχέδιο μεταφορών ύψους 84,7 δισ. C\$ (65,7 δισ.\$), κατά την επομένη δεκαετία, για την ανάπτυξη ενός δικτύου μεταφορών που προβλέπει την κατασκευή νέων αυτοκινητοδρόμων, σιδηροδρομικών διαδρόμων και συστημάτων μετρό. Πέραν αυτού, υποστηρίζει ενεργά τον εκσυγχρονισμό των μονάδων παραγωγής πυρηνικής ενέργειας και την κατασκευή ενός νέου, επενδύσεις στην κατασκευή μικρών αρθρωτών πυρηνικών μονάδων (SMRs) και την δημιουργία βιομηχανικής υποδομής για την ηλεκτροκίνηση που θα καλύπτει όλο το εύρος από την έρευνα και ανάπτυξη, την κατεργασία των μετάλλων έως την κατασκευή ηλεκτρικών οχημάτων και μπαταριών.

Κλάδος κατασκευών

Καναδικές κατασκευαστικές εταιρείες (2022)		
	Εταιρεία	Κύκλος εργασιών (εκ. Καν\$)
1	PCL Construction	7,900
2	EllisDon Corporation	5,437
3	Ledcor Group of Companies	5,000
4	Aecon Group Inc.	4,621
5	Pomerleau	4,470
6	Kiewit Canada Group Inc.	4,290
7	Graham Construction	3,600
8	Flatiron	2,631
9	Vinci	2,897
10	Bird Construction Inc.	2,378
11	Flynn	1,438
12	EBC inc.	1,160
13	North American Construction Group	1,100
14	Broccolini Construction Inc	1,067
15	Michels Canada Co.	961
16	Magil Construction	846
17	Reliance Construction of Canada Ltée.	740
18	Clark Builders	715
19	Taggart Group of Companies	672
20	Chandos Construction	632
21	FLINT Corp.	605
22	Acciona Infrastructure Canada Inc.	566
23	Maple Reinders	550
24	NorLand Limited	452
25	On Side Restoration Services Ltd.	435
26	Strike Group	430
27	Matheson Constructors	390
28	FWS	343
29	Buttcon ltd.	325
30	Leeswood Construction	300
31	Barnard Constructors of Canada, LP	266
32	Cdn Turner Construction Company	245
33	Delnor Construction Ltd.	241
34	Dawson Wallace Construction Ltd.	237
35	Keller North America	203
36	Infracon Construction Group	194
37	Gillam Group	192
38	Fillmore Construction Management Inc	189
39	Urban One Builders	188
40	Percon Construction Inc.	185

Καναδικές εισαγωγές αλουμινίου - 2024			
Δασμ. Κεφ. 76			
Υποκατηγορία	Αξία εκ. €	Μερίδιο % επί συνόλου	Ποσότητα (τόννοι)
Σύνολο	4,984		6,854,381,303
7606 - Πλάκες, ταινίες και φύλλα, από αργίλιο, με πάχος > 0,2 mm	1,803	36.2%	517,395,792
7612 - Δεξαμενές, βαρέλια, τύμπανα, μπιτόνια, κουτιά και παρόμοια δοχεία	531	10.7%	5,791,973,028
7604 - Ράβδοι και είδη καθορισμένης μορφής από αργίλιο	493	9.9%	42,284,740
7610 - Κατασκευές και μέρη αυτών	427	8.6%	96,067,472
7601 - Αργίλιο σε ακατέργαστη μορφή	381	7.6%	142,350,783
7616 - Άλλα τεχνουργήματα από αργίλιο	376	7.6%	32,702,492
7607 - Φύλλα και ταινίες, λεπτά, από αργίλιο	264	5.3%	58,901,348
7602 - Απορρίμματα και θραύσματα αργιλίου	211	4.2%	125,511,055
7615 - Είδη οικιακής χρήσης ή οικιακής οικονομίας, υγιεινής ή ευπρεπισμού	178	3.6%	13,789,307
7608 - Σωλήνες κάθε είδους από αργίλιο	86	1.7%	15,446,833
7609 - Εξαρτήματα σωλήνων ή σωλήνων αλουμινίου	72	1.4%	3,904,355
7614 - Συρματόσχοινα, καλώδια, πλεξίδες και παρόμοια για την ηλεκτροτεχνία	27	0.6%	6,316,138
7605 - Σύρμα αλουμινίου	25	0.5%	5,569,167
7613 - Δοχεία αλουμινίου για συμπιεσμένο ή υγροποιημένο αέριο	19	0.4%	471,391
7611 - δεξαμενές αλουμινίου	14	0.3%	22,992
7603 - Σκόονες και νιφάδες αλουμινίου	7	0.1%	1,674,410

Πηγή: Στατιστική Υπηρεσία Καναδά -Επεξεργασία Γραφείο ΟΕΥ Τορόντο

Το 2024 οι συνολικές καναδικές εισαγωγές αλουμινίου ανήλθαν σε 5 δισ.€.

Ποσοστό 36,2% ή αξία 1,8 δισ. € αφορούσε την κατηγορία 7606 «Πλάκες, ταινίες και φύλλα, από αργίλιο, με πάχος > 0,2 mm».

Ακολούθησε η κατηγορία 7612 «Δεξαμενές, βαρέλια, τύμπανα, μπιτόνια, κουτιά» με ποσοστό 10,7% και αξία 531 εκ. €, και κατόπιν οι κατηγορίες 7604 «Ράβδοι και είδη καθορισμένης μορφής από αργίλιο» με ποσοστό 9,9% - αξία 493 εκ. € και 7610 «Κατασκευές και μέρη αυτών» με μερίδιο 8,6% και αξία 427 εκ. €.

Καναδικές εισαγωγές αλουμινίου - 2024			
Δασμ. Κεφ. 76			
Χώρα	Αξία εκ.€	Μερίδιο	Ποσότητα
Σύνολο	4,984		6,854,381,303
ΗΠΑ	2,740	55.0%	5,430,427,779
Κίνα	921	18.5%	296,747,350
Γερμανία	129	2.59%	38,957,002
Ιταλία	73	1.47%	8,611,481
Τουρκία	67	1.34%	18,307,819
Μεξικό	61	1.23%	18,139,235
Βιετνάμ	59	1.18%	15,820,415
Ινδία	42	0.84%	10,976,992
Κατάρ	42	0.84%	14,561,926
Μαλαισία	39	0.78%	12,835,756

Πηγή: Στατιστική Υπηρεσία Καναδά
Επεξεργασία Γραφείο ΟΕΥ Τορόντο

Κυριώτερος προμηθευτής ήταν οι ΗΠΑ με ποσοστό 55% και αξία εξαγωγών 2,74 δισ.€.

Ακολούθησε η Κίνα με ποσοστό 18,5% και αξία 921 εκ.€, η Γερμανία (2,6%, 129 εκ.€), η Ιταλία (1,5%, 73 εκ.).

Είναι σαφές ότι σε περίπτωση κλιμάκωσης ενός εμπορικού πολέμου μεταξύ Καναδά— ΗΠΑ, με επιβολή εισαγωγικού δασμού 25% στις καναδικές εξαγωγές αλουμινίου στις ΗΠΑ και ενδεχομένως την απάντηση του Καναδά με επιβολή εισαγωγικού δασμού στις εξαγωγές αλουμινίου των ΗΠΑ, κερδισμένη θα είναι η Κίνα και στις δύο αγορές. Το σενάριο αυτό ήταν ακόμη πιθανό κατά τον χρόνο σύνταξης της παρούσας μελέτης.

Καναδικές εξαγωγές αλουμινίου

Καναδικές εξαγωγές αλουμινίου - 2024			
Δασμ. κεφ. 76			
Υποκατηγορία	Αξία εκ. €	Μερίδιο % επί συνόλου	Ποσότητα (τόνοι)
Σύνολο	11,596		3,995,787,464
7601 - Αργίλιο σε ακατέργαστη μορφή	7,706	66.45%	2,931,358,870
7602 - Απορρίμματα και θραύσματα αργιλίου	1,184	10.21%	632,106,952
7610 - Κατασκευές και μέρη αυτών	744	6.42%	19,591,731
7605 - Σύρμα αλουμινίου	606	5.23%	193,920,513
7606 - Πλάκες, ταινίες και φύλλα, από αργίλιο, πάχους > 0,2 mm	500	4.31%	132,272,155
7604 - Ράβδοι και είδη καθορισμένης μορφής από αργίλιο	460	3.97%	86,537,243
7616 - Άλλα τεχνουργήματα από αργίλιο	395	3.41%	N/A

Πηγή: Στατιστική Υπηρεσία Καναδά -Επεξεργασία Γραφείο ΟΕΥ Τορόντο

Το 2024 οι συνολικές καναδικές εξαγωγές αλουμινίου ανήλθαν σε 11,6 δισ. €.

Ποσοστό 66,45% ή αξία 7,7 δισ. € αφορούσε την κατηγορία 7601 «Αργίλιο σε ακατέργαστη μορφή», ημικατεργασμένο αλουμίνιο που χρησιμοποιείται ως πρώτη ύλη για την παραγωγή άλλων ενδιάμεσων προϊόντων αλουμινίου.

Ακολούθησε η κατηγορία 7602 «Απορρίμματα και θραύσματα αργιλίου» με ποσοστό 10,21% και αξία 1,2 δισ. €. που αποτελεί χρησιμοποιημένο αλουμίνιο προς ανακύκλωση, και κατόπιν οι κατηγορίες 7610 «Κατασκευές και μέρη αυτών» με μερίδιο 6,4% και αξία 744 εκ. €, και 7605 «Σύρμα αλουμινίου» με ποσοστό 5,2% και αξία 606 εκ. €.

Συμπερασματικά, οι καναδικές εξαγωγές αλουμινίου αποτελούνται κατά κόρον είτε από ημιέτοιμα προϊόντα αλουμινίου είτε από απορρίμματα προς ανακύκλωση.

Καναδικές εξαγωγές αλουμινίου - 2024			
Δασμ. Κεφ. 76			
Χώρα	Αξία εκ.€	Μερίδιο	Ποσότητα (κιλά)
Σύνολο	11,595.7		
ΗΠΑ	10,813.5	93.3%	3,919,490,913
Μεξικό	285.3	2.5%	78,072,982
Ολλανδία	148.6	1.3%	67,301,833
Μαλαισία	106.6	0.9%	58,381,100
Κίνα	93.6	0.8%	43,304,620
Ινδία	87.5	0.8%	47,900,159
Ιταλία	80.4	0.7%	32,289,364
Χονγκ Κονγκ	53.6	0.5%	26,585,531
Ταϊλάνδη	49.9	0.4%	23,139,911
Ελλάδα	7.1	0.1%	2,691,808

Πηγή: Στατιστική Υπηρεσία Καναδά -Επεξεργασία Γραφείο

Σχεδόν αποκλειστικός αγοραστής του καναδικού αλουμινίου ήταν οι ΗΠΑ με το συντριπτικό ποσοστό του 93,3% και αξία 10,8 δισ. €.

Δεύτερος καλύτερος αγοραστής ήταν το Μεξικό με ποσοστό 2,5% και αξία 285 εκ. €, η Ολλανδία (1,3%, 149 εκ. €), η Μαλαισία (0,9%, 107 εκ. €), η Κίνα (0,8%, 94 εκ. €) και η Ινδία (0,8%, 87,5 εκ. €).

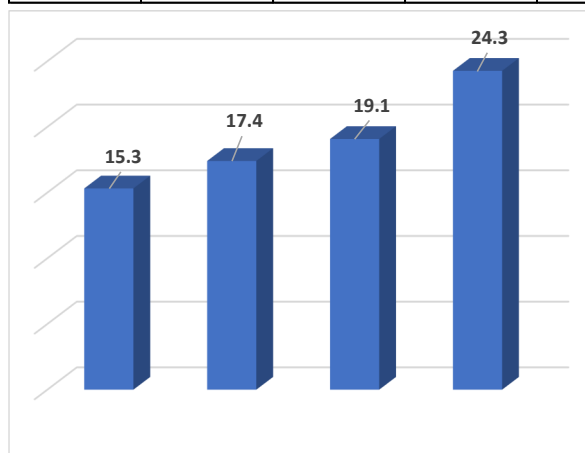
Είναι σαφές ότι σε περίπτωση κλιμάκωσης ενός εμπορικού πολέμου μεταξύ Καναδά—ΗΠΑ, με επιβολή εισαγωγικού δασμού 25% στις καναδικές εξαγωγές αλουμινίου στις ΗΠΑ και ενδεχομένως την επιβολή αντισταθμιστικού δασμού από τον Καναδά στις εξαγωγές αλουμινίου των ΗΠΑ, οι συνέπειες θα είναι τεράστιες και για τις δύο χώρες.

Ναι μεν ο Καναδάς εξαρτάται από τις ΗΠΑ κατά 93,3% ως προς τις εξαγωγές του οι οποίες θα ακριβήνουν, ωστόσο σε μεγάλο ποσοστό δεν εξάγει τελικά προϊόντα αλουμινίου αλλά ημιέτοιμα ή ως πρώτη ύλη για την αμερικάνικη βιομηχανία. Συνεπώς, η επιβολή εισαγωγικών δασμών θα επιφέρει αύξηση του κόστους παραγωγής στις ΗΠΑ.

Εν κατακλείδι, ο Καναδάς έχει **πλεόνασμα ύψους 6,6 δισ. € στο εξωτερικό εμπόριο αλουμινίου**. Ωστόσο, αφ' ενός εξάγει κυρίως αλουμίνιο υπό την μορφή ημιέτοιμων προϊόντων ή πρώτης ύλης για ανακύκλωση, ενώ εισάγει κυρίως τελικά προϊόντα ή άλλα με σημαντικό ποσοστό προστιθέμενης αξίας, και αφ' ετέρου **κύριος εταίρος του είναι οι ΗΠΑ**, καθώς απορροφούν το 93,3% των εξαγωγών και του πωλούν το 55% του εισαγομένου αλουμινίου.

Ελληνικές εξαγωγές αλουμινίου στον Καναδά

Ελληνικές εξαγωγές αλουμινίου στον Καναδά (αξία εκ. €)					
Δασμ. Κατηγ. 76					
2021	2022	2023	2024	Μεταβολή 2024/23	
15.3	17.4	19.1	24.3	29.7%	

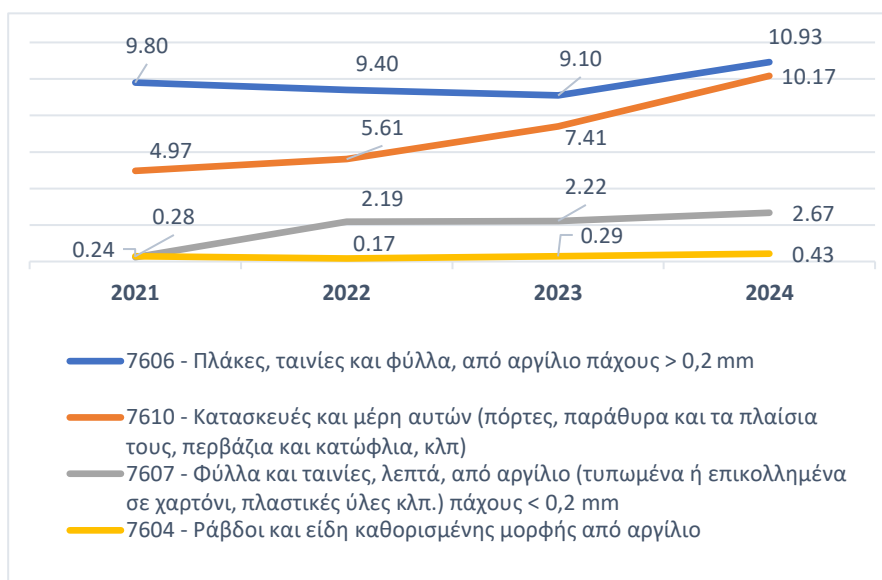


Οι ελληνικές εξαγωγές αλουμινίου κινήθηκαν ανοδικά κατά την περίοδο 2021-2024.

Η αξία τους το 2024 ανήλθε σε 36,2 εκ. € από 27,9 3κ. € το 2023 σημειώνοντας αύξηση κατά 29,7%.

Ανάλυση ως προς 4ψήφιες δασμολογικές κλάσεις

		Αξία εκ. €					Ποσότητα			
		2021	2022	2023	2024	Μεταβολή 2023/24	2021	2022	2023	2024
76	Αλουμίνιο σύνολο	15.31	17.41	19.08	24.27		2,679,628	2,452,947	2,493,205	3,230,478
7606	Πλάκες, ταινίες και φύλλα, από αργίλιο πάχους > 0,2 mm	9.80	9.40	9.10	10.93	20.1%	2,519,669	1,948,386	1,839,123	2,388,163
7610	Κατασκευές και μέρη αυτών (πόρτες, παράθυρα και τα πλαίσια τους, περβάζια και κατώφλια, κλπ)	4.97	5.61	7.41	10.17	37.3%	73,522	73,032	150,198	140,970
7607	Φύλλα και ταινίες, λεπτά, από αργίλιο (τυπωμένα ή επικολλημένα σε χαρτόνι, πλαστικές ύλες κλπ.) πάχους < 0,2 mm	0.24	2.19	2.22	2.67	20.5%	65,845	412,735	464,280	642,169
7604	Ράβδοι και είδη καθορισμένης μορφής από αργίλιο	0.28	0.17	0.29	0.43	48.0%	18,077	15,916	27,363	33,877



Οι ελληνικές εξαγωγές αποτελούνται σε ποσοστό 89% από δύο κύριες κατηγορίες προϊόντων αλουμινίου:

- «Πλάκες, ταινίες και φύλλα, από αργίλιο πάχους > 0,2 mm» (δασμολογική κατηγορία 7606) με αξία εξαγωγών ύψους 10,93 εκ. το 2024
- «Κατασκευές αλουμινίου και μέρη αυτών» με αξία 10,17 εκ. €. Σε αυτήν καταγράφονται οι πόρτες και παράθυρα.

Έναντι του 2023, στις δύο κατηγορίες σημειώθηκε αύξηση κατά 20,1% και 37,3% αντιστοίχως.

Κατά την περίοδο 2021-24, η αύξηση των εξαγωγών οφείλεται κατά κύρια λόγο στην κατηγορία 7610 (πόρτες και παράθυρα) που πέρασαν από 4,97 εκ. € το 2021 σε 10,17 εκ.€ το 2024. Αν η δυναμική διατηρηθεί, τότε το 2025 αυτή θα είναι η κύρια κατηγορία εξαγωγών.

Πηγή: Στατιστική Υπηρεσία Καναδά -Επεξεργασία Γραφείο ΟΕΥ Τorónto

Δασμ. κατηγ. 7606

7606 - Πλάκες, ταινίες και φύλλα πάχους > 0,2 mm			
	Αξία εκ. €	Μερίδιο %	Ποσότητα
Σύνολο	1,752.5		517,395,792
ΗΠΑ	1,000.7	57.11%	283,971,814
Κίνα	610.1	34.81%	202,285,445
Γερμανία	46.9	2.67%	9,455,327
Ισπανία	17.6	1.01%	4,251,419
Βέλγιο	12.1	0.69%	3,117,670
Ελλάδα	10.8	0.62%	2,388,163
Νότια Κορέα	8.8	0.50%	1,558,215
Ιταλία	5.5	0.31%	493,338
Ινδία	4.6	0.26%	1,528,701
Γαλλία	3.8	0.21%	352,486
Ιαπωνία	3.4	0.19%	585,456

Η Ελλάδα με αξία εξαγωγών 10,8 εκ.€ έχει μερίδιο 0,62 % επί του συνόλου των канаδικών εισαγωγών της κατηγορίας 7606 «Πλάκες, ταινίες και φύλλα πάχους > 0,2 mm».

Το 57,1% των канаδικών εισαγωγών προέρχονται από τις ΗΠΑ με αξία 1 δισ. €. Ακολουθεί η Κίνα (34,8%, 610 εκ.€), η Γερμανία(2,7%, 46,9 εκ.€), η Ισπανία (1%, 17,6 εκ.€) και το Βέλγιο (0,69%, 12,1 εκ.€).

Δασμ. κατηγ. 7610

7610 - Κατασκευές αλουμινίου και μέρη αυτών (πόρτες, παράθυρα, κλπ)			
	Αξία εκ.€	Μερίδιο %	Ποσότητα kg
Σύνολο	420.3		
ΗΠΑ	203.5	48.42%	14,085,315
Κίνα	83.4	19.85%	13,821,616
Νότια Κορέα	37.5	8.93%	886,309
Βιετνάμ	17.4	4.15%	2,560,526
Πολωνία	17.2	4.09%	760,312
Μεξικό	14.9	3.54%	1,488,555
Ολλανδία	14.6	3.48%	2,047,439
Σιγκαπούρη	10.7	2.55%	24,022
Ελλάδα	10.2	2.42%	140,970
Γερμανία	8.7	2.07%	527,415

Η Ελλάδα με αξία εξαγωγών ύψους 10,2 εκ.€ έχει μερίδιο 2,42% επί του συνόλου των канаδικών εισαγωγών της κατηγορίας 7610 «Κατασκευές και μέρη αυτών—πόρτες, παράθυρα, κλπ».

Το 48,2% των канаδικών εισαγωγών προέρχονται από τις ΗΠΑ με αξία 203,5 εκ.€. Ακολουθεί η Κίνα (19,85%, 83,4 εκ.€), η Ν.Κορέα (8.93%, 37,5 εκ.€), το Βιετνάμ (4,15%, 17,4 εκ.€) και η Πολωνία (4,09%, 17,2 εκ.€).

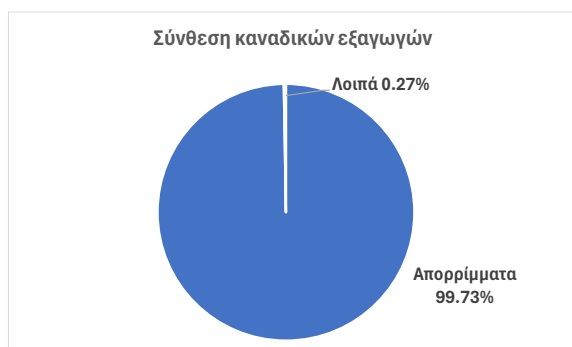
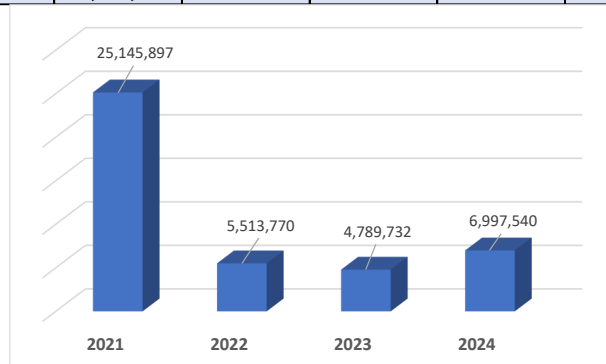
Ελληνικές εξαγωγές αλουμινίου στον Καναδά - 2024			
Δασμ. κωδ.	Περιγραφή	Αξία €	Ποσότητα kg
7606.12.00.11	Πλάκες, φύλλα & ταινίες από κράματα αλουμινίου, πάχος >0.2mm <7mm, ορθογώνιες/τετράγωνες, χωρίς επικάλυψη	7,526,051	1,149,103
7610.10.00.10	Πόρτες και τα πλαίσια τους από αλουμίνιο	5,595,868	4,316
7610.10.00.20	Παράθυρα και τα πλαίσια τους από αλουμίνιο	3,766,878	5,682
7606.12.00.20	Πλάκες, φύλλα και ταινίες από κράματα αλουμινίου, πάχος > 0.2 mm, ορθογώνιες/τετράγωνες, με επικάλυψη	2,873,461	626,415
7607.11.00.20	Φύλλο αλουμινίου, χωρίς επικάλυψη, κυλιόμενο αλλά όχι περαιτέρω επεξεργασμένο, >=0.005mm αλλά <0.127mm πάχος	2,176,420	321,855
7610.90.90.90	Κατασκευές & μέρη, αλουμινίου, πλάκες, ράβδοι, σωλήνες, κ.λπ., για κατασκευές, εκτός από προκατασκευασμένα κτίρια, κ.λπ.	545,883	88,442
7606.12.00.12	Πλάκες, φύλλα και ταινίες από κράματα αλουμινίου, πάχος >= 7mm, ορθογώνιες/τετράγωνες, χωρίς επικάλυψη	491,670	52,220
7607.20.00.90	Φύλλο αλουμινίου, με επικάλυψη, όχι υπερβαίνοντας 0.2 mm πάχος, κ.λπ.	437,074	105,398
7610.90.10.00	Κατασκευές & μέρη, αλουμινίου, πλάκες, ράβδοι, κ.λπ., για κατασκευές, εκτός από προκατασκευασμένα κτίρια, για καναδικό κλάσμα	417,426	52,000
7607.11.00.10	Φύλλο αλουμινίου, χωρίς επικάλυψη, κυλιόμενο αλλά όχι περαιτέρω επεξεργασμένο, <0.005 mm πάχος	305,853	36,773
7604.29.00.30	Προφίλ από κράματα αλουμινίου, κ.λπ.	185,894	15,344
7604.29.00.29	Ράβδοι και ράβδοι, από κράματα αλουμινίου, μέγιστη διατομή <=12.7mm, κ.λπ.	101,606	7,942
7606.11.00.90	Πλάκες, φύλλα & ταινίες από αλουμίνιο, χωρίς κράματα, πάχος > 0.2mm, ορθογώνιες/τετράγωνες, κ.λπ.	86,753	10,516
7601.20.00.90	Κράματα αλουμινίου βανάδιου, άβαφα	44,081	9,900
7604.21.00.90	Προφίλ, κενά, από κράματα αλουμινίου, κ.λπ.	35,297	3,576
7608.20.00.00	Σωλήνες και σωλήνες, από κράματα αλουμινίου	11,257	278
7606.92.00.00	Πλάκα, φύλλο ή ταινία, από κράματα αλουμινίου, υπερβαίνοντας πάχος 0.2 mm, κ.λπ.	7,855	869
7616.99.90.40	Σκάλες, από αλουμίνιο	6,756	54
7614.90.00.00	Συρμάτινα σχοινιά, καλώδια, πλεκτές ταινίες, κ.λπ., από αλουμίνιο, μη ηλεκτρική μόνωση, κ.λπ.	6,630	233
7616.91.00.00	Υφάσματα, γρίλιες, δίχτυα ή φράχτες, από σύρμα αλουμινίου	6,559	924
7615.10.00.90	Τραπέζια, κουζίνες ή άλλα είδη οικιακής χρήσης και μέρη αυτών, από αλουμίνιο, κ.λπ.	5,783	0
7604.10.00.30	Προφίλ, αλουμίνιο, χωρίς κράματα	3,375	412
7610.90.90.30	Αρχιτεκτονικά και διακοσμητικά έργα, αλουμίνιο	2,736	58
7615.10.00.10	Σκεύη μαγειρικής, από αλουμίνιο	2,726	844
7607.11.00.30	Φύλλο αλουμινίου, χωρίς επικάλυψη, κυλιόμενο αλλά όχι περαιτέρω επεξεργασμένο, πάχος 0.127 mm ή περισσότερο	1,268	252

Σε ό,τι αφορά τις ελληνικές εξαγωγές προς τον Καναδά, το 2024, στις επί μέρους 8ψήφιες δασμολογικές κλάσεις προηγούνταν οι πλάκες, φύλλα ταινίες από κράματα αλουμινίου πάχους < 0,2 mm με αξία εξαγωγών 7,5 εκ. €

Οι εξαγωγές πορτών και των πλαισίων τους ανήλθαν σε 6 εκ. €, ενώ των παραθύρων και των πλαισίων τους σε 3,8 εκ.€.

Καναδικές
εξαγωγές
αλουμινίου
στην Ελλάδα

Καναδικές εξαγωγές αλουμινίου στην Ελλάδα - Αξία €					
	2021	2022	2023	2024	Μερίδιο
Σύνολο	25,145,897	5,513,770	4,789,732	6,997,540	
7602.00.00 - Απορρίμματα, θραύσματα, σκόνες και ψήγματα αργιλίου	3,047,019	5,425,902	4,682,664	6,978,757	99.73%
7609.00.00 - Εξαρτήματα σωληνώσεων (π.χ. σύνδεσμοι, γωνίες, περιβλήματα) από αργίλιο	12,759	-	6,050	5,761	0.08%
7610.90.00 - Κατασκευές και μέρη αυτών (π.χ. γέφυρες και μέρη αυτών, πύργοι, πυλώνες, κλπ)	1,008	56,293	4,904	4,403	0.06%
7610.10.20 - Παράθυρα και τα πλαίσια τους, περβάζια και κατώφλια, κιγκλιδώματα από αργίλιο	346	-	-	3,653	0.05%
7616.99.00 - Articles of aluminum, nes	16,598	8,440	41,892	2,693	0.04%
7608.20.00 - Σωλήνες και εξαρτήματα σωληνώσεων από αργίλιο	-	-	-	1,460	0.02%
7606.92.00 - Πλάκες, ταινίες, φύλλα και λεπτά φύλλα αργιλίου	-	-	-	815	0.01%
7601.10.00 - Αργίλιο σε ακατέργαστη μορφή	21,931,085	-	-	-	



Οι καναδικές εξαγωγές αλουμινίου στην Ελλάδα δεν είναι αξιόλογες. Το 2024 ανήλθαν σε 7 εκ.€ από 4,8 εκ.€ το 2023, 5,5 εκ.€ το 2022 και 25,1 εκ.€ το 2021.

Το 2024 αποτελούνταν κατά 99,7% ή αξία 6,98 εκ.€ από απορρίμματα—σκραπ αλουμινίου που προμηθεύονται οι ελληνικές εταιρείες για ανακύκλωση και παραγωγή αλουμινίου προς κατεργασία.

Ωστόσο, το 2021 είχε πραγματοποιηθεί εξαγωγή στην Ελλάδα καναδικού αργιλίου σε ακατέργαστη μορφή, αξίας 21,93 εκ. €, η οποία όμως δεν επανελήφθη έκτοτε.

Συμπεράσματα

Επιπτώσεις από τις διεθνείς εξελίξεις

- Οι ελληνικές εξαγωγές αλουμινίου στον Καναδά εξελίσσονται ικανοποιητικά σημειώνοντας σταθερή αύξηση σε ετήσια βάση
- Οι канаδικές εξαγωγές στην Ελλάδα αφορούν αποκλειστικά απορρίμματα—σκραπ αλουμινίου προς ανακύκλωση
- Η κατηγορία 7610 που αφορά κυρίως πόρτες και παράθυρα είναι η πιο πολλά υποσχόμενη για διατήρηση της αυξητικής πορείας των εξαγωγών μας, βοηθούμενη από την οικοδομική δραστηριότητα. Ωστόσο, η αλλαγή των διεθνών συνθηκών ενδέχεται να επιδράσει αρνητικά
- Η αναμενόμενη επιβολή δασμού 25% στις εισαγωγές канаδικού αλουμινίου στις ΗΠΑ σε συνδυασμό με την επιβολή εισαγωγικού δασμού στο σύνολο ή σε ευρείεςκατηγορίες канаδικών εξαγωγών, θα διαταράξει σοβαρά την υφιστάμενη κατάσταση, ως εξής:
 - ◇ Οι δασμοί θα προκαλέσουν σημαντική αύξηση της τελικής τιμής των εισαγομένων προϊόντων στις ΗΠΑ, επομένως θα πρέπει να αναμένεται μείωση των канаδικών εξαγωγών
 - ◇ Θα προκληθεί σύντομα ύφεση στην канаδική οικονομία, η οποία αναμένεται να επιφέρει μείωση κύκλου εργασιών και εισοδημάτων, αύξηση ανεργίας και μείωση ζήτησης για πολλές κατηγορίες προϊόντων. Ωστόσο, οι ακριβείς επιπτώσεις είναι ακόμη δύσκολο να εκτιμηθούν
 - ◇ Οι κατασκευές και ιδίως η κατασκευή νέων κατοικιών, καθώς και η ανακαίνιση παλαιών θα είναι μεταξύ των κλάδων που θα πληγούν. Σε πρώτη φάση θα επηρεασθούν περισσότερο τα σχέδια των νοικοκυριών παρά η γενικότερη οικοδομική δραστηριότητα, καθώς υπάρχει πλήθος κτηρίων δημοσίων και ιδιωτικών υπό κατασκευή που πρέπει να ολοκληρωθεί. Συνεπώς, πρέπει να αναμένεται **μειωμένη ζήτηση για προϊόντα αλουμινίου που θα θίξει και τις ελληνικές εξαγωγές** ταχύτερα σε ό,τι αφορά τις ιδιωτικές κατοικίες και σε δεύτερο χρόνο σε ό,τι αφορά τα υπό εξέλιξη έργα εταιρειών ανάπτυξης ακινήτων
- Δεδομένου ότι οι ΗΠΑ απορροφούν το 93% των канаδικών εξαγωγών αλουμινίου, αναμένεται οι канаδικές εταιρείες να αναζητήσουν άλλες αγορές για τα προϊόντα τους. Τα απορρίμματα—σκραπ αλουμινίου αποτελούν την 2η σημαντικότερη κατηγορία канаδικών εξαγωγών στις ΗΠΑ με αξία 1 δισ. € και την σημαντικότερη προς την Ελλάδα με αξία 7 εκ. € ή ποσοστό 99,7% επί του συνόλου. Θα πρέπει να αναμένεται προσφορά και **αύξηση εξαγωγών προς την Ελλάδα**, γεγονός που θα είναι μάλλον **θετικό** για την ελληνική οικονομία, καθώς πρόκειται για πρώτη ύλη κατασκευής των τελικών προϊόντων που εξάγουμε και ενδεχομένως να προσφερθεί σε επίπεδο τιμών κατώτερο των σημερινών

Μελέτες καναδικής αγοράς

Λιανικό εμπόριο τροφίμων

Προϋποθέσεις κυκλοφορίας τροφίμων

Κανόνες (άδειες) εισαγωγής τροφίμων

Βέγκαν τρόφιμα

Ελαιόλαδο

Φέτα - τυριά

Γαλακτοκομικά - Διαδικασία ποσόστωσης

Μέλι

Ιχθυηρά

Οινοπνευματώδη ποτά

Ζύθος

Φυσικά προϊόντα υγείας - Προϋποθέσεις

Είδη προσωπικής φροντίδας / καλλυντικά

Ενδύματα

Φαρμακευτικός κλάδος

Αλουμίνιο

Τεχνολογίες Πληροφορικής και Επικοινωνιών

Οικοσύστημα νεοφυών εταιρειών

Οδηγός επιχειρείν

Σύνταξη: Γραφεία ΟΕΥ Οττάβα και Τορόντο



ΓΕΝΙΚΟ ΠΡΟΞΕΝΕΙΟ ΤΗΣ ΕΛΛΑΔΟΣ ΣΤΟ ΤΟΡΟΝΤΟ
ΓΡΑΦΕΙΟ ΟΙΚΟΝΟΜΙΚΩΝ ΚΑΙ ΕΜΠΟΡΙΚΩΝ ΥΠΟΘΕΣΕΩΝ
1075 Bay Street, Suite 600, Toronto, Ontario M5S 2B1 Canada
Τηλ. +1 (416) 515 01 32 ext.8237, ecocom-toronto@mfa.gr