

# Η καναδική αγορά ελαιολάδου



ΓΡΑΦΕΙΟ ΟΙΚΟΝΟΜΙΚΩΝ  
& ΕΜΠΟΡΙΚΩΝ ΥΠΟΘΕΣΕΩΝ  
TORONTO

Σεπτέμβριος 2023

## Περιεχόμενα

	Σελίδα
Σύνοψη	2
Μερίδιο αγοράς ελληνικού ελαιολάδου στις 10 κυριώτερες ξένες αγορές	3
Καναδικές εισαγωγές ελαιολάδου	5
Ο διεθνής ανταγωνισμός στον Καναδά και η θέση της Ελλάδας	6
Ανάλυση ελληνικών εξαγωγών ελαιολάδου στον Καναδά—2022	8
Εμπορικές επωνυμίες ελληνικού ελαιολάδου	9
Τυνησιακό ελαιολάδο	9
Διεθνείς εκθέσεις	10
Κανάλια διάθεσης	10
Αποτύπωση κατάστασης—προτάσεις	11
Τιμοληψία ελαιολάδων	12

## Σύνοψη

Αν και οι συνολικές εισαγωγές ελαιολάδου στον Καναδά αυξάνονται σταθερά κατά την τελευταία 20ετία τόσο σε όρους ποσότητας όσο και αξίας, οι ελληνικές εξαγωγές δεν έχουν ακολουθήσει την ανοδική τάση της αγοράς.

Αντιθέτως, το ελληνικό ελαιολάδο σημειώνει στασιμότητα ή πτώση σε όρους ποσότητας και αξίας.

Η υστέρηση αυτή σε μία αγορά που αναπτύσσεται μπορεί να θεωρηθεί και ως ευκαιρία, υπό προϋποθέσεις.

Απαιτείται, σε αρκετές περιπτώσεις, βελτίωση της εμφάνισης των ελληνικών ελαιολάδων, διαφορετική προσέγγιση σε ό,τι αφορά τις δυνατότητες προβολής και οργανωμένες προσπάθειες σύναψης νέων συνεργασιών με εταιρείες εισαγωγής—διανομής που θα συμπληρώνουν την ικανή ομάδα ομογενειακών εταιρειών που γνωρίζουν άριστα την αγορά.

Η καναδική αγορά δεν μπορεί να θεωρηθεί κορεσμένη για το ελληνικό ελαιολάδο, όταν σε περίοδο 20ετίας: α) τα μεγέθη της αυξάνονται σταθερά ως ποσότητα και αξία, β) η Ελλάδα εξάγει παγκοσμίως ποσότητα υψηλότερη κατά 75% , και γ) στις ΗΠΑ, αγορά με παραπλήσια χαρακτηριστικά με αυτά του Καναδά, η εξαγόμενη ποσότητα έχει σχεδόν τετραπλασιασθεί.

## Μερίδιο αγοράς ελληνικού ελαιολάδου στις 10 κυριώτερες ξένες αγορές

Οι 10 σημαντικότερες αγορές ελαιολάδου παγκοσμίως το 2022, βάσει των συνολικών ποσοτήτων που εισήγαγαν, ήταν κατά σειρά οι Ιταλία, ΗΠΑ, Ισπανία, Γαλλία, Πορτογαλία, Βραζιλία, Γερμανία και στην 10η θέση ο Καναδάς.

Η Ελλάδα, βάσει των ποσοτήτων που εξάγαγε σε αυτές, κατείχε μερίδιο αγοράς που κυμάνθηκε από 20% στην Ιταλία και 16% στην Γερμανία, έως 0,4% στην Βραζιλία και 0,3% στην Πορτογαλία.

Στον **Καναδά** το μερίδιο αγοράς του ελληνικού ελαιολάδου ανήλθε το 2022 σε **4,3%**.

Αντιστοίχως στις ΗΠΑ, το ελληνικό ελαιολάδο κατείχε το 3,1% της αγοράς, στην Ισπανία 2,8%, στην Γαλλία 1,4% και στην Ιαπωνία 1,1%.

Μερίδιο αγοράς ελληνικού ελαιολάδου		Εξαγόμενη ποσότητα ελληνικού ελαιολάδου (τόνοι)
Ιταλία	19.8%	114,152
Γερμανία	16.4%	12,903
ΗΠΑ	3.1%	12,664
Ισπανία	2.8%	5,946
ΗΒ	3.6%	2,862
<b>Καναδάς</b>	<b>4.3%</b>	<b>2,504</b>
Γαλλία	1.4%	1,943
Ιαπωνία	1.1%	675
Βραζιλία	0.4%	463
Πορτογαλία	0.3%	317

Κατάταξη ως προς την ποσότητα

Συνεπώς, ο Καναδάς αποτελεί την 6η σημαντικότερη ξένη αγορά για το ελληνικό ελαιολάδο, πίσω από τις αγορές της Ιταλίας, Γερμανίας, ΗΠΑ, Ισπανίας και ΗΒ, αλλά καλύτερα από τις Γαλλία, Ιαπωνία, Βραζιλία και Πορτογαλία.

Πηγή: ITC, Επεξεργασία: Γραφείο ΟΕΥ Τορόντο

Εξαγωγική χώρα	Ιταλία	
	Εισαγόμενη ποσότητα, τόνοι	Μερίδιο αγοράς %
Σύνολο	577,494	
Ισπανία	368,214	64%
<b>Ελλάδα</b>	<b>114,152</b>	<b>20%</b>
Τυνησία	51,582	8.9%
Πορτογαλία	40,398	7%
Μαρόκο	656	0%
Γερμανία	644	0%

Εξαγωγική χώρα	ΗΠΑ	
	Εισαγόμενη ποσότητα, τόνοι	Μερίδιο αγοράς %
Σύνολο	410,395	
Ισπανία	170,383	42%
Ιταλία	124,256	30%
Τυνησία	48,792	11.9%
Τουρκία	19,566	5%
<b>Ελλάδα</b>	<b>12,664</b>	<b>3.1%</b>
Αργεντινή	9,923	2%

Εξαγωγική χώρα	Ισπανία	
	Εισαγόμενη ποσότητα, τόνοι	Μερίδιο αγοράς %
Σύνολο	213,237	
Πορτογαλία	109,100	51%
Τυνησία	67,775	32%
Ιταλία	8,291	3.9%
Μαρόκο	7,362	3%
<b>Ελλάδα</b>	<b>5,946</b>	<b>2.8%</b>
Τουρκία	5,179	2%

Εξαγωγική χώρα	Γαλλία	
	Εισαγόμενη ποσότητα, τόνοι	Μερίδιο αγοράς %
Σύνολο	136,574	
Ισπανία	90,851	67%
Ιταλία	25,868	19%
Τυνησία	13,035	9.5%
Πορτογαλία	2,272	2%
<b>Ελλάδα</b>	<b>1,943</b>	<b>1%</b>
Μαρόκο	856	1%

Εξαγωγική χώρα	Πορτογαλία	
	Εισαγόμενη ποσότητα, τόνοι	Μερίδιο αγοράς %
Σύνολο	123,477	
Ισπανία	122,203	99%
Ιταλία	688	1%
<b>Ελλάδα</b>	<b>317</b>	<b>0.3%</b>
Γαλλία	228	0%
Βραζιλία	25	0%
Ολλανδία	5	0%

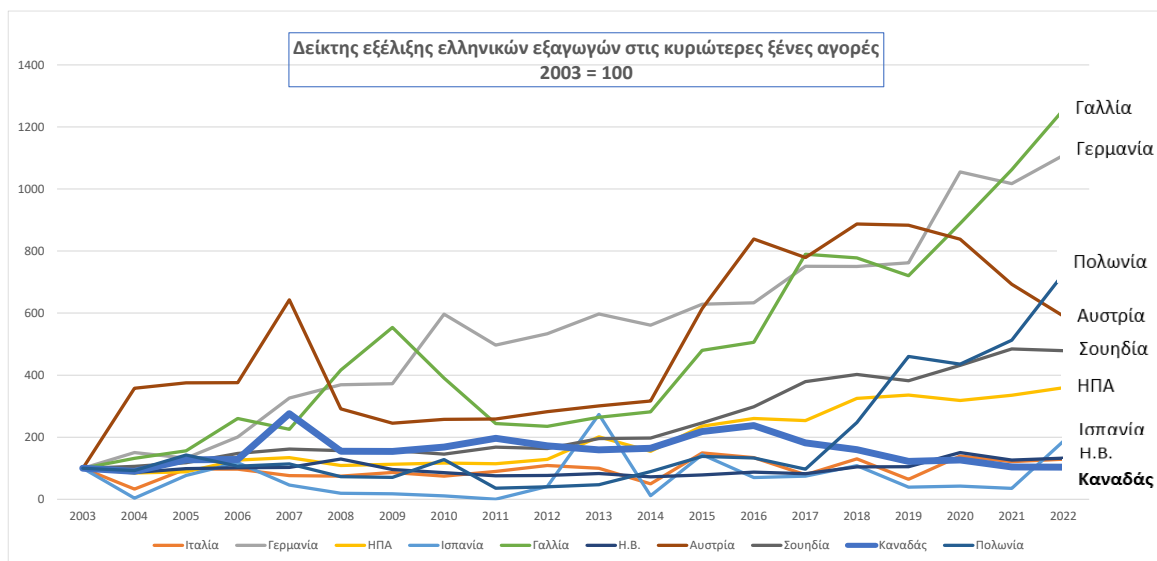
Εξαγωγική χώρα	Βραζιλία	
	Εισαγόμενη ποσότητα, τόνοι	Μερίδιο αγοράς %
Σύνολο	109,982	
Πορτογαλία	63,414	58%
Ισπανία	19,038	17%
Αργεντινή	12,112	11%
Ιταλία	6,355	5.8%
Χιλή	6,280	6%
Τυνησία	1,618	1%
<b>Ελλάδα</b>	<b>463</b>	<b>0.4%</b>

Εξαγωγική χώρα	Γερμανία	
	Εισαγόμενη ποσότητα, τόνοι	Μερίδιο αγοράς %
Σύνολο	78,826	
Ιταλία	36,374	46%
Ισπανία	24,750	31%
<b>Ελλάδα</b>	<b>12,903</b>	<b>16%</b>
Γαλλία	1,652	2.1%
Τουρκία	995	1%
Αυστρία	477	1%

Εξαγωγική χώρα	ΗΒ	
	Εισαγόμενη ποσότητα, τόνοι	Μερίδιο αγοράς %
Σύνολο	78,754	
Ισπανία	46,587	59%
Ιταλία	27,707	35%
<b>Ελλάδα</b>	<b>2,862</b>	<b>4%</b>
Γαλλία	447	0.6%
Πορτογαλία	299	0%
Ιρλανδία	243	0%

Εξαγωγική χώρα	Ιαπωνία	
	Εισαγόμενη ποσότητα, τόνοι	Μερίδιο αγοράς %
Σύνολο	60,084	
Ισπανία	34,412	57%
Ιταλία	19,876	33%
Τουρκία	4,316	7%
<b>Ελλάδα</b>	<b>675</b>	<b>1.1%</b>
Πορτογαλία	487	1%
Chile	94	0%

Εξαγωγική χώρα	Καναδάς	
	Εισαγόμενη ποσότητα, τόνοι	Μερίδιο αγοράς %
Σύνολο	57,774	
Ιταλία	21,757	38%
Ισπανία	16,379	28%
Τυνησία	12,968	22%
<b>Ελλάδα</b>	<b>2,504</b>	<b>4.3%</b>
Τουρκία	1,549	3%
Μαρόκο	540	1%



Αν αποτυπώσουμε την εξέλιξη των ελληνικών εξαγωγών ελαιολάδου, ως προς την ποσότητα, στις κυριώτερες ξένες αγορές ως δείκτη με αφετηρία το 2003 = 100, τότε φαίνεται με γλαφυρό τρόπο ότι οι ελληνικές εξαγωγές παρέμειναν στάσιμες ή υποχώρησαν κυρίως στον Καναδά αλλά σε μικρότερο βαθμό επίσης στο Η.Β. και την Ισπανία.

Αντιθέτως, η εξαγόμενη ποσότητα αυξήθηκε στις ΗΠΑ, την Σουηδία, την Αυστρία, την Πολωνία, την Γερμανία και την Γαλλία.

Δείκτης εξέλιξης ελληνικών εξαγωγών στις κυριώτερες ξένες αγορές, βάσει ποσότητας, 2003 = 100

Χώρα	2003	2004	2005	2006	2007	2008	2009	2010	2011	2012	2013	2014	2015	2016	2017	2018	2019	2020	2021	2022
Ιταλία	100	33	98	97	76	75	87	74	90	109	100	50	149	134	79	130	65	139	121	129
Γερμανία	100	151	132	200	326	369	373	597	497	533	597	561	629	633	751	750	762	1,055	1,017	1,109
ΗΠΑ	100	85	89	126	134	109	113	117	115	129	201	155	236	260	254	325	336	318	335	359
Ισπανία	100	3	77	118	46	19	18	11	0	42	273	12	144	70	75	109	39	43	35	187
Γαλλία	100	132	156	260	225	417	554	390	244	235	265	282	480	506	790	778	721	889	1,062	1,255
Η.Β.	100	86	99	102	103	130	96	86	76	77	83	72	79	88	82	104	105	150	127	132
Αυστρία	100	358	375	376	643	291	245	257	259	282	301	317	615	839	779	887	883	838	693	590
Σουηδία	100	106	118	148	162	157	158	145	168	164	196	198	246	298	379	402	382	432	485	479
Καναδάς	100	90	127	128	276	155	155	169	197	173	159	164	219	238	182	160	122	127	104	104
Πολωνία	100	93	143	107	114	73	70	128	36	40	47	89	138	133	97	248	461	436	512	726

## Καναδικές εισαγωγές ελαιολάδου

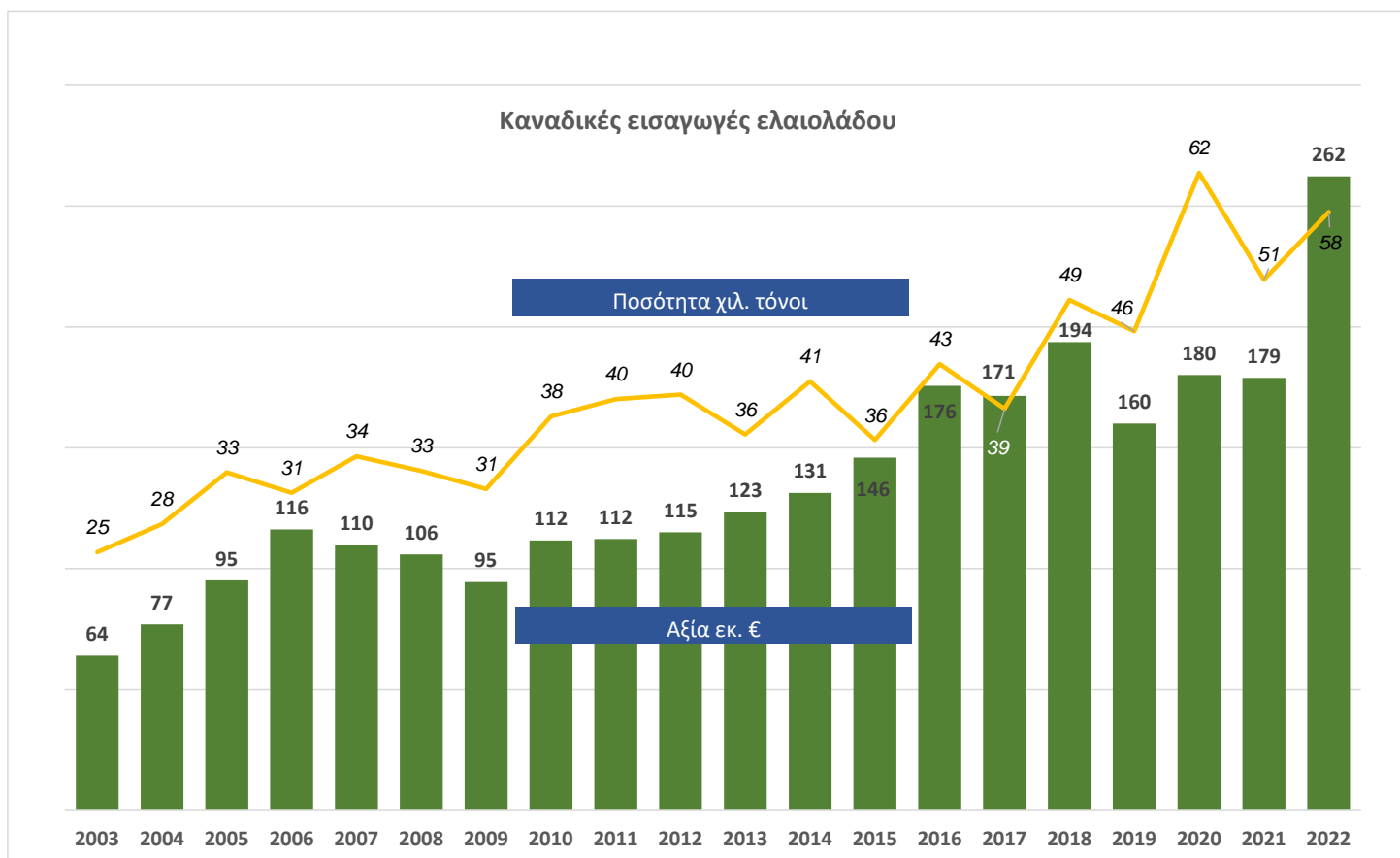
Η καναδική αγορά ελαιολάδου σημείωσε σαφή ανοδική τάση κατά την τελευταία 20ετία (2003-2022), σε όρους τόσο ποσότητας όσο και αξίας.

Με εξαίρεση τις περιόδους 2006-2009 που σημειώθηκε πτώση στις εισαγωγές ως προς την ποσότητα αλλά με μικρότερη υποχώρηση ως προς την αξία, και 2019-2021 οπότε η εισαγόμενη ποσότητα υποχώρησε λόγω της πανδημίας κορωνοϊού, κατά την 20ετία εμφανίζεται σωρευτικά σημαντική άνοδος.

Χάρης κυρίως στην αλλαγή διατροφικών συνηθειών, την στρόφη προς υγιεινότερα τρόφιμα και την διάδοση της μεσογειακής διατροφής, η εισαγόμενη ποσότητα ελαιολάδου αυξήθηκε από 26 χιλ. τόννους το 2003 σε 58 χιλ. τόννους το 2022, ή ποσοστό αύξησης κατά 123%.

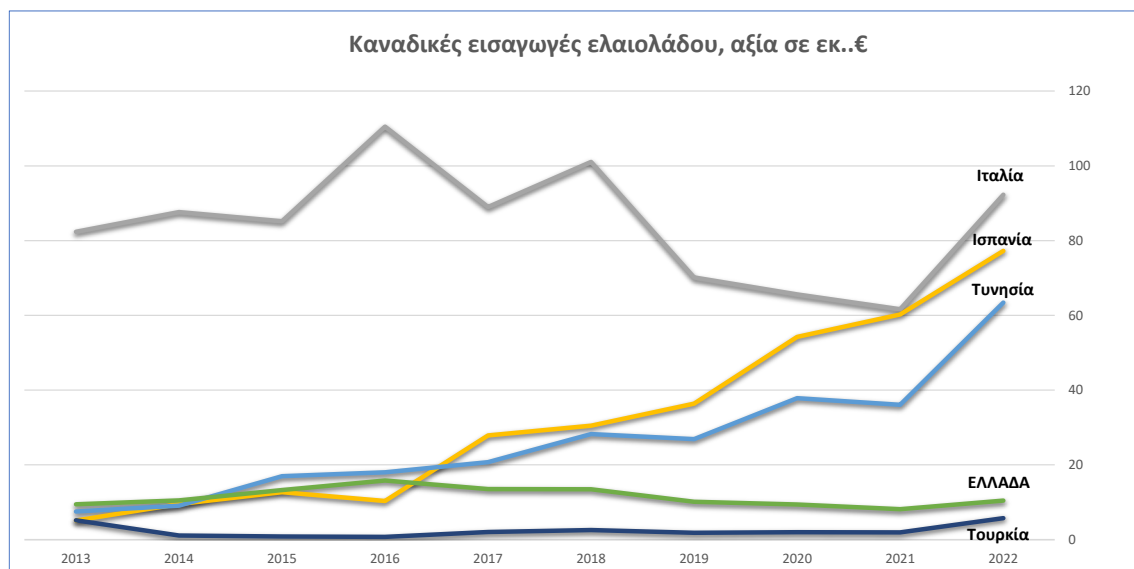
Σε όρους αξίας η αύξηση ήταν πολύ πιο σημαντική, κατά 309%, από 64 σε 262 εκ. €. Εάν λάβουμε υπ' όψιν την επίδραση του πληθωρισμού, η αύξηση της αξίας των εισαγωγών σε πραγματικές τιμές ήταν της τάξης του 167%.

Πρακτικά, αυτό σημαίνει ότι η τιμή του ελαιολάδου για τον Καναδό καταναλωτή αυξήθηκε περισσότερο από τον μέσο πληθωρισμό.



## Ο διεθνής ανταγωνισμός στον Καναδά και η θέση της Ελλάδας

Σε όρους αξίας—εκ.€



Το 2022 η αξία των ελληνικών εξαγωγών όλων των υποκατηγοριών ελαιολάδου στον Καναδά ανήλθε σε 10,4 εκ.€, επιδεικνύοντας στασιμότητα σε περίοδο 10ετίας, η οποία μπορεί να θεωρηθεί και ως αρνητική επίδοση αν συνυπολογισθεί η επίδραση του πληθωρισμού. Σημειωτέον ότι το 2013 η Ελλάδα ήταν η 2η σημαντικότερη προμηθεύτρια χώρα του Καναδά, ενώ από το 2015 είναι σταθερά 4η.

Μεταξύ 2021 και 2022 οι ελληνικές εξαγωγές σημείωσαν αύξηση από 8,1 εκ.€ σε 10,4 εκ.€ ή ποσοστό αύξησης κατά 28%. Ωστόσο, κατά την ίδια περίοδο, η αξία των συνολικών καναδικών εισαγωγών ελαιολάδου αυξήθηκε κατά 47%, επομένως ο διεθνής ανταγωνισμός μάς ξεπέρασε.

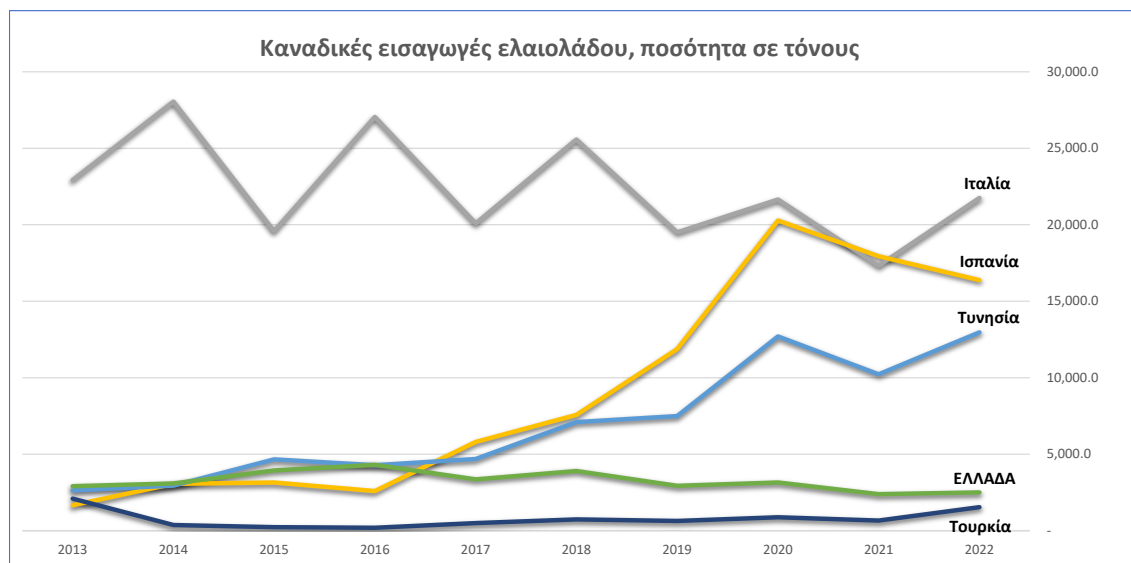
Σε διάρκεια 10ετίας 2013-2022, η Ιταλία διατήρησε μεν την πρώτη θέση στην καναδική αγορά, όμως η θέση της απειλείται πλέον σοβαρά από την Ισπανία και την Τυνησία. Οι δύο αυτές χώρες κέρδισαν σημαντικό μερίδιο αγοράς, σε βάρος Ιταλίας και Ελλάδας. Η Ισπανία αύξησε τις εξαγωγές της από 5,1 εκ.€ το 2013 σε 77,3 εκ.€ το 2022 (+1416%) και η Τυνησία από 7,5 εκ.€ σε 63,4 εκ.€ (+745%).

Καναδικές εισαγωγές ελαιολάδου σε εκ.€										
Χώρα	2013	2014	2015	2016	2017	2018	2019	2020	2021	2022
Σύνολο	123.4	131.4	146.0	175.7	171.5	193.7	160.0	180.1	178.9	262.3
Ιταλία	82.4	87.6	85.2	110.5	89.0	101.0	70.1	65.6	61.7	92.3
Ισπανία	5.1	9.5	12.7	10.3	27.9	30.5	36.4	54.2	60.2	77.3
Τυνησία	7.5	9.1	16.9	18.0	20.7	28.2	26.9	37.9	36.1	63.4
<b>Ελλάδα</b>	<b>9.4</b>	<b>10.5</b>	<b>13.3</b>	<b>15.8</b>	<b>13.5</b>	<b>13.5</b>	<b>10.1</b>	<b>9.4</b>	<b>8.1</b>	<b>10.4</b>
Τουρκία	5.2	1.1	0.8	0.7	2.0	2.6	1.8	2.0	2.0	5.8

Πηγή: Canada Statistics, Επεξεργασία: Γραφείο ΟΕΥ Τορόντο

## Ο διεθνής ανταγωνισμός στον Καναδά και η θέση της Ελλάδας

Σε όρους ποσότητας



Σε ό,τι αφορά την ποσότητα, η εικόνα για τις ελληνικές εξαγωγές ελαιολάδου είναι δυσμενέστερη.

Το 2013 εισήχθησαν στην канаδική αγορά 36,3 χιλ. τόννοι, ενώ το 2022 57,8 χιλ. τόννοι, επομένως σημειώθηκε αύξηση κατά 59%. Μεταξύ 2021/22, η αύξηση ήταν της τάξης του 13%.

Ωστόσο, οι ελληνικές εξαγωγές κινήθηκαν σε αντίθετη πορεία. Μεταξύ 2013-2022, η πτώση είναι της τάξης του 13%. Από 2,9 χιλ. τόννους το 2013 αυξήθηκαν σε περίπου 4 χιλ. τόννους την περίοδο 2015-2018 και εν συνεχεία σημειώθηκε πτώση. Το χαμηλότερο σημείο σημειώθηκε το 2021 με 2,4 χιλ. τόννους, ενώ το 2022 αυξήθηκαν σε 2,5 χιλ. τόννους (+5%). Ωστόσο, η αγορά, όπως προαναφέρθηκε, ανέβηκε κατά 13%.

Συνεπώς, παρ' όλο που ο Καναδάς παραμένει 6η καλύτερη αγορά διεθνώς για το ελληνικό ελαιόλαδο, η πορεία είναι ανησυχητική.

Τόσο σε όρους αξίας όσο και ποσότητας, το ελληνικό ελαιόλαδο υστερεί σημαντικά έναντι της ανοδικής τάξης της канаδικής αγοράς.

Καναδικές εισαγωγές ελαιολάδου σε τόννους										
Χώρα	2013	2014	2015	2016	2017	2018	2019	2020	2021	2022
Σύνολο	36,288.0	41,425.0	35,760.0	43,095.0	38,764.0	49,270.0	46,255.0	61,539.0	51,225.0	57,774.0
Ιταλία	22,921.0	28,048.0	19,582.0	27,047.0	20,094.0	25,572.0	19,498.0	21,655.0	17,322.0	21,757.0
Ισπανία	1,672.0	3,062.0	3,154.0	2,594.0	5,811.0	7,575.0	11,873.0	20,277.0	17,937.0	16,379.0
Τυνησία	2,633.0	2,948.0	4,662.0	4,290.0	4,697.0	7,101.0	7,493.0	12,707.0	10,221.0	12,968.0
<b>Ελλάδα</b>	<b>2,916.0</b>	<b>3,090.0</b>	<b>3,947.0</b>	<b>4,307.0</b>	<b>3,364.0</b>	<b>3,902.0</b>	<b>2,939.0</b>	<b>3,157.0</b>	<b>2,388.0</b>	<b>2,504.0</b>
Τουρκία	2,105.0	371.0	240.0	196.0	501.0	744.0	641.0	884.0	663.0	1,549.0

Πηγή: Canada Statistics, Επεξεργασία: Γραφείο ΟΕΥ Τορόντο

## Ανάλυση ελληνικών εξαγωγών ελαιολάδου στον Καναδά 2022

Δασμ. κατηγ.	Περιγραφή	Αξία, Καν\$	Ποσότητα κιλά	Ποσοστό
1509.20.00.12	Εξαιρετικό παρθένο, σε δοχεία < 18 kg, μη βιολογικό	10,447,987	1,574,780	63%
1509.20.00.20	Εξαιρετικό παρθένο, σε δοχεία >= 18 kg	2,143,106	638,843	26%
1509.20.00.11	Εξαιρετικό παρθένο, σε δοχεία < 18 kg, βιολογικό	781,145	117,936	5%
1509.30.00.12	Παρθένο, σε δοχεία < 18 kg, μη βιολογικό	502,286	96,787	4%
1509.40.00.00	Παρθένο, άλλο	157,885	40,681	2%
1509.90.00.10	Άλλα, σε δοχεία < 18 kg, μη βιολογικό	126,523	26,402	1%
	Λουιτά	55,242	8,950	0.4%

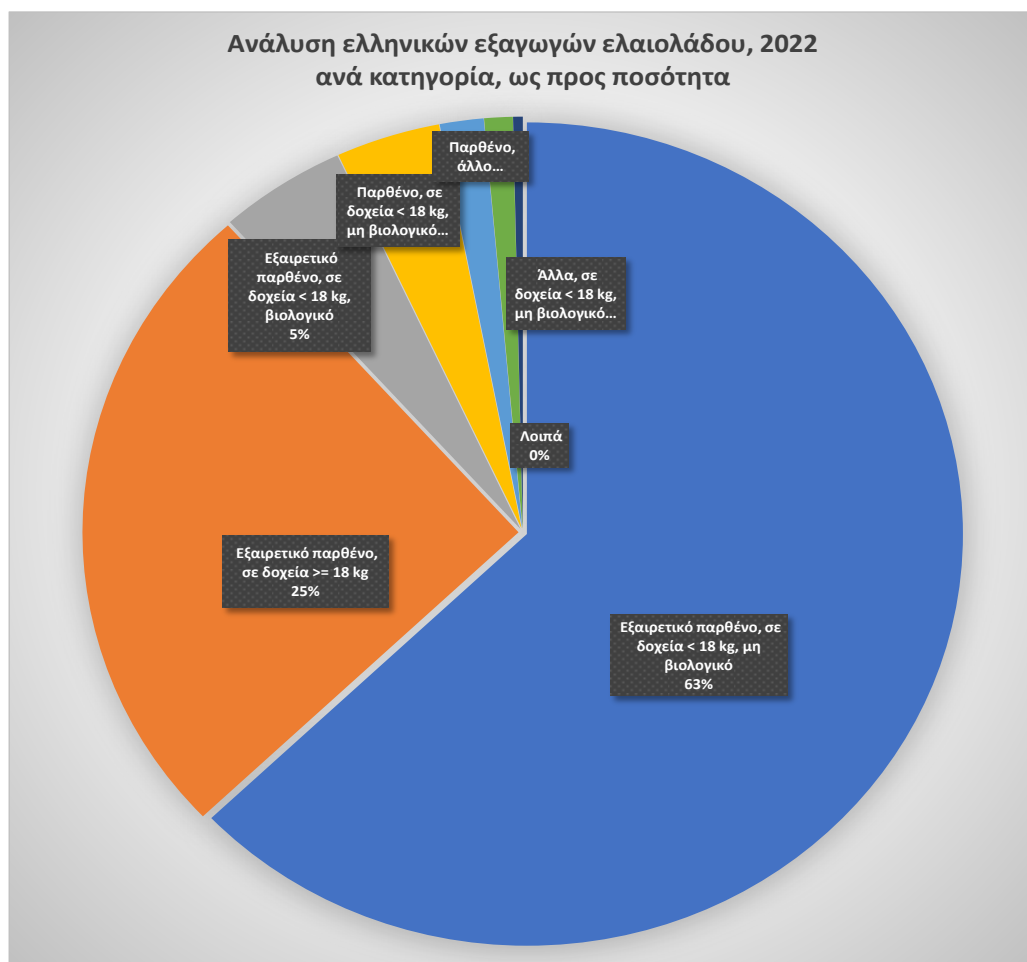
Πηγή: Canada Statistics, Επεξεργασία: Γραφείο ΟΕΥ Τορόντο

Το 2022, το 63% των συνολικών ελληνικών εξαγωγών ελαιολάδου ή 1.574 τόννοι αφορούσε τυποποιημένο εξαιρετικό παρθένο σε δοχεία κάτω των 18 κιλών, και το 26% ή 639 τόννοι εξαιρετικό παρθένο σε δοχεία άνω των 18 κιλών, άρα θεωρούμενο χύμα. Το χύμα, ως επί το πλείστον, εν συνεχεία συσκευάστηκε στον Καναδά και διοχετεύθηκε στην αγορά με εμπορικά σήματα τοπικών εταιρειών.

Στην ανωτέρω κατηγορία συμπεριλαμβάνονται εξαγωγές ανώνυμου ελαιολάδου σε τενεκέ, που διακινείται κυρίως μεταξύ συγγενών στην Ελλάδα και τον Καναδά και βεβαίως πλήττει την παρουσία των ελληνικών ελαιολάδων στα ράφια των καταστημάτων.

Το 5% των συνολικών ελληνικών εξαγωγών ελαιολάδου ή 118 τόννοι αφορούσε βιολογικό έξτρα παρθένο ελαιόλαδο.

Τα παρθένα ελαιόλαδα αντιπροσώπευαν 6% των συνολικών ελληνικών εξαγωγών και τα λουιτά (πυρηνέλαιο, κ.λ.π.) μόλις 1,5%.





## Εμπορικές επωνυμίες ελληνικού ελαιολάδου

Η αγορά των ελληνικών ελαιολάδων που διακινούνται στις канаδικές αλυσίδες αποτελείται κυρίως από εμπορικές επωνυμίες που υπάρχουν μόνον στην канаδική αγορά και ανήκουν σε канаδικές εισαγωγικές εταιρείες ομογενειακής ιδιοκτησίας.

Εμπορικές επωνυμίες ελληνικών εταιρειών, σε μεγαλύτερο αριθμό, είναι διαθέσιμες σε καταστήματα λιανικής πώλησης, ομογενειακής ιδιοκτησίας. Αυτά, όμως, αφ' ενός είναι λίγα και αφ' ετέρου ο όγκος πωλήσεων που πραγματοποιούν είναι περιορισμένος σε σχέση προς τις αλυσίδες λιανικής που απευθύνονται στο ευρύ κοινό.


Τα εμπορικά σήματα που παρατίθενται είναι ενδεικτικά και σαφώς δεν απεικονίζουν το σύνολο της αγοράς



Ευρύτερη αλλά όχι εξαντλητική απεικόνιση παρατίθεται στην ενότητα «Τιμοληψία ελαιολάδων Καναδικής αγοράς»



## Τυνησιακό ελαιόλαδο



Η Τυνησία κυριαρχεί στην канаδική αγορά βιολογικού ελαιολάδου. Μέσα σε λίγα χρόνια, κυρίως με το συγκεκριμένο προϊόν— Terra Delyssa, που διατίθεται και ως μη βιολογικό, έχει κατακτήσει κυρίαρχη θέση στα σούπερ μάρκετ. Η ετικέτα είναι καλαίσθητη, παραπέμπει στην ιστορία, άρα την παράδοση— ασχέτως αν ιδιοποιείται τέχνη και γλώσσα άλλων λαών, χωρίς να γίνεται γραφική, και αναγράφει μόνο τις απολύτως απαραίτητες πληροφορίες. Η υπόλοιπη πληροφόρηση είναι στις άλλες πλευρές της φιάλης. Βάσει τιμής στοχεύει στην εισαγωγική κατηγορία επωνύμων ελαιολάδων και ιδίως σε καταναλωτές για τους οποίους η τιμή είναι βασικός παράγων επιλογής.

Σημειώνεται ότι στα ίδια ράφια και στην ίδια κατηγορία προϊόντων, πωλούνται ελληνικά ελαιόλαδα σε καλύτερη τιμή, επομένως αυτά είναι ανταγωνιστικά ως προς την τιμή.

## Διεθνείς εκθέσεις

Κυριώτερη διεθνής έκθεση τροφίμων στον Καναδά είναι η SIAL CANADA.

<https://sialcanada.com>

15-17 Μαΐου 2024, Μόντρεαλ



Πραγματοποιείται σε ετήσια βάση, τον Μάιο, εναλλάξ σε Μόντρεαλ και Τορόντο. Το 2023, συμμετείχαν 5 εταιρείες στο Τορόντο. Η συμμετοχή εκθετών μπορεί να γίνει είτε αυτόνομα είτε μέσω της ελληνικής εταιρείας εκθέσεων [Great Exhibitions](#).

Κυριώτερη διεθνής έκθεση τροφίμων της Βόρειας Αμερικής είναι η Fancy Food Show, ιδίως η θερινή που πραγματοποιείται στη Νέα Υόρκη, και δευτερευόντως η χειμερινή στο Λας Βέγκας.

[Winter Fancy Food Show](#), Las Vegas, 21-23/1/2024

[Summer Fancy Food Show](#), New York, 23-25/6/2024



Στην θερινή Fancy Food Show που πραγματοποιήθηκε στην Νέα Υόρκη τον Ιούνιο 2023 συμμετείχαν περί τις 60 ελληνικές εταιρείες ως εκθέτες, κυρίως μέσω της [Enterprise Greece](#), αλλά και της [Great Exhibitions](#). Και οι δύο εκθέσεις προσελκύουν εμπορικούς επισκέπτες από ολόκληρη την Βόρεια Αμερική.

## Κανάλια διάθεσης

### Λιανική πώληση

Οι κυριώτερες αλυσίδες λιανικής πώλησης ανήκουν σε τρεις ομίλους, ως εξής:

- **Loblaws** (Nofrills, Provigo, Maxi, Extra Foods, Fortinos, Freshmart, Valu-mart, Zehrs, SuperValu, Real Canadian Superstore, Shoppers Drug Mart, Pharmaprix)
- **Sobeys** (Freshco, Safeway, Needs, Thrifty Foods, Lawtons, Foodland, Farm Boy, IGA)
- **METRO** (Adonis, Brunet, Jean Coutu, Richelieu)

Αναλυτική πληροφόρηση και την μελέτη του Γραφείου μας για την Καναδική Αγορά λιανεμπορίου θα βρείτε [εδώ](#).

Επίσης, διαδεδομένη πρακτική αποτελεί η διακίνηση ελαιολάδου σε τενεκέ μέσω συγγενών. Αυτές οι ποσότητες αποστέλλονται από την Ελλάδα μέσω μεταφορικής εταιρείας και παραδίδονται απ' ευθείας σε ιδιώτες παραλήπτες στον Καναδά. Πρόκειται για ελαιόλαδο χύμα, χωρίς ταυτότητα και πιθανότατα χωρίς να έχει υποβληθεί σε οποιοδήποτε έλεγχο καταλληλότητας. Η πρακτική αυτή πλήττει το επώνυμο ελληνικό ελαιόλαδο, καθώς κατ' αυτό τον τρόπο χάνονται ποσότητες που αν διακινούνταν μέσω καταστημάτων λιανικής θα προσέφεραν μεγαλύτερο χώρο και αντίστοιχη προβολή στο επώνυμο ελληνικό ελαιόλαδο.

### HORECA

Σημαντική ποσότητα ελαιολάδου διατίθεται για τις ανάγκες της εστίασης, catering και ξενοδοχείων είτε μέσω εταιρειών που απευθύνονται είτε αποκλειστικά σε αυτόν τον κλάδο είτε παράλληλα και στην λιανική αγορά.

## Αποτύπωση κατάστασης

- Το ελληνικό ελαιόλαδο, με μερίδιο αγοράς 4,3% το 2022, χάνει σταθερά έδαφος στον Καναδά κατά την τελευταία 20ετία
- Ισπανία και Τυνησία είναι οι μεγάλοι κερδισμένοι. Η Ιταλία διατηρεί την ηγετική θέση της αγοράς αλλά αν διατηρηθεί η τάση των τελευταίων ετών, οι άλλες δύο χώρες θα την ξεπεράσουν σχετικά σύντομα
- Η τελευταία εκστρατεία προώθησης του ελληνικού ελαιολάδου έγινε προ 5ετίας και σύμφωνα με εκπροσώπους των εισαγωγικών εταιρειών δεν είχε θετικά αποτελέσματα. Υπάρχουν δε απόψεις ότι μάλλον επιδείνωσε την εικόνα του ελληνικού ελαιολάδου, παρά την βοήθησε. Πάντως, μεταξύ 2018-2019 σημειώθηκε σημαντική πτώση των ελληνικών εξαγωγών σε επίπεδο που διατηρείται ακόμη
- Στα ράφια των καναδικών αλυσίδων, το ελληνικό ελαιόλαδο εκπροσωπείται κυρίως από εμπορικές επωνυμίες των ομογενειακών εισαγωγικών εταιρειών
- Το ελληνικό ελαιόλαδο διατίθεται σε μεγάλο εύρος λιανικής τιμής που κυμαίνεται από τιμές χαμηλότερες του ανταγωνισμού, κυρίως τυνησιακού σε ό,τι αφορά το χαμηλό τμήμα τιμών, έως υψηλές αλλά πάντως χαμηλότερες κυρίως των ιταλικών προϊόντων.
- Σε ό,τι αφορά την συσκευασία, υπάρχουν ελληνικά ελαιόλαδα με καλαίσθητες ετικέττες αλλά και άλλες που χρήζουν ανανέωσης, τόσο αισθητικής όσο και ως προς το περιεχόμενό τους
- Το καναδικό καταναλωτικό κοινό δεν δίνει ιδιαίτερη σημασία στα ευρωπαϊκά σήματα ποιότητας και σήμανσης προϊόντων ΠΟΠ και δεν φαίνεται να θεωρεί την Ελλάδα ως βασική χώρα προέλευσης ελαιολάδου

## Προτάσεις

- Χρειάζεται ανανέωση σε ό,τι αφορά αρκετές ετικέττες ακολουθώντας και τις τάσεις της αγοράς: λιτό περιεχόμενο, μόνο τα απαραίτητα στοιχεία, μετακίνηση των υπολοίπων στο πίσω ή πλαϊνό μέρος της φιάλης, σύνολο που να προσελκύει ενστικτωδώς τον καταναλωτή, ενδιαφέρουσες φωτογραφίες, καλή εκτύπωση, επικόλληση στο σωστό σημείο της φιάλης.
- Διεύρυνση των συνεργασιών και με εισαγωγικές εταιρείες που επί του παρόντος δεν ασχολούνται με ελληνικό ελαιόλαδο
- Στοχευμένες επισκέψεις ελληνικών εταιρειών παραγωγής και εμπορίας ελαιολάδου για σύναψη τέτοιων συνεργασιών
- Διεύρυνση της συμμετοχής ελληνικών εταιρειών με καλαίσθητο ελκυστικό περίπτερο στην SIAL Canada, ώστε να προβάλλεται η Ελλάδα ως χώρα παραγωγής προϊόντων τροφίμων
- Διερεύνηση δυνατότητας δημιουργίας προγραμμάτων προώθησης για μεμονωμένες εταιρείες κατά το πρότυπο προώθησης ατομικά ελληνικών οινοποιείων σε ξένες αγορές που αυτά επιλέγουν
- Προβολή ελληνικής διατροφής και μαγειρικής μέσω προγραμμάτων τουριστικής προβολής της Ελλάδας, που σήμερα λείπουν, ώστε να αναδειχθεί η Ελλάδα ως χώρα προέλευσης ελαιολάδου και να αναδειχθεί η σημασία του στον ελληνικό τρόπο ζωής
- Δεδομένου του αυξημένου ενδιαφέροντος για τουρισμό στην Ελλάδα, διασύνδεση των προσφερομένων υπηρεσιών με γευστικές δοκιμές ελαιολάδου και άλλων ελληνικών προϊόντων. Σήμερα αυτό γίνεται σε πολύ περιορισμένο βαθμό, τυχαία, και πάντως όχι ως μέρος της εμπειρίας που υπόσχονται τα καναδικά τουριστικά γραφεία στους επισκέπτες της χώρας μας

# Τιμοληψία ελαιολάδων καναδικής αγοράς

Δειγματοληπτική καταγραφή τιμών λιανικής πώλησης ελαιολάδου σε καναδικά καταστήματα (Ιούνιος 2023)													
	Κατάστημα	Προϊόν	Προέλευση	Ποσότητα σε lt	Τιμή			Συσκευασία					
					CAD	CAD/lt (αναγωγή)	€/lt (αναγωγή)	Γυάλινη	Πλαστική	Tin	Χάρτινη	Διαφανής	Αδιαφανής
1	<a href="#">independent citymarket</a>	Cold-Extracted Extra Virgin Olive Oil/PC	Άγνωστη	1.000	11.99	11.990	8.27	ΝΑΙ					ΝΑΙ
2	<a href="#">walmart.ca</a>	Great Value Extra Virgin Olive Oil	Άγνωστη	0.500	3.97	7.94	5.48		ΝΑΙ			ΝΑΙ	
3	<a href="#">amazon.ca</a>	Organic Extra Virgin Olive Oil	Αργεντινή	0.750	56.00	74.67	51.49	ΝΑΙ					ΝΑΙ
4	<a href="#">independent citymarket</a>	MAISON ORPHEE/ Balanced Extra Virgin	Αργεντινή	0.750	15.99	21.32	14.70	ΝΑΙ					ΝΑΙ
5	<a href="#">Serano Bakery</a>	Solon – Extra Virgin Olive Oil	Ελλάδα	3.000	39.99	13.33	9.19		ΝΑΙ				ΝΑΙ
6	<a href="#">amazon.ca</a>	Acropolis Organics Extra Virgin Olive Oil	Ελλάδα	3.000	68.97	22.99	15.86			ΝΑΙ			ΝΑΙ
7	<a href="#">amazon.ca</a>	Acropolis Organics Extra Virgin Olive Oil	Ελλάδα	0.250	14.21	56.84	39.20	ΝΑΙ				ΝΑΙ	
8	<a href="#">amazon.ca</a>	Greek Extra Virgin Olive Oil	Ελλάδα	3.000	69.98	23.33	16.09		ΝΑΙ				ΝΑΙ
9	<a href="#">amazon.ca</a>	HYPERELEON Green	Ελλάδα	0.260	85.00	326.92	225.46	ΝΑΙ					ΝΑΙ
10	<a href="#">amazon.ca</a>	HYPERELEON Nutri	Ελλάδα	0.500	115.00	230.00	158.62	ΝΑΙ					ΝΑΙ
11	<a href="#">amazon.ca</a>	Kouzini - Organic Extra Virgin Olive Oil	Ελλάδα	0.500	39.99	79.98	55.16	ΝΑΙ					ΝΑΙ
12	Eataly	Zeta olive oil extra virgin	Ελλάδα	0.750	18.99	25.32	17.46	ΝΑΙ				ΝΑΙ	
13	Eataly	IRINI XVRGN OLIVE OIL	Ελλάδα	0.750	14.99	19.99	13.78	ΝΑΙ					ΝΑΙ
14	hastycart.ca	IRINI XVRGN OLIVE OIL	Ελλάδα	0.750	13.88	18.51	12.76	ΝΑΙ				ΝΑΙ	
15	hastycart.ca	IRINI XVRGN OLIVE OIL	Ελλάδα	0.750	10.09	13.45	9.28	ΝΑΙ					ΝΑΙ
16	<a href="#">independent citymarket</a>	Acropolis Organics Extra Virgin Olive Oil	Ελλάδα	1.000	22.99	22.99	15.86	ΝΑΙ					ΝΑΙ
17	<a href="#">independent citymarket</a>	Extra Virgin Olive Oil/ KRITI GOLD	Ελλάδα	0.750	15.99	21.32	14.70	ΝΑΙ					ΝΑΙ
18	<a href="#">independent citymarket</a>	Extra Virgin Olive Oil/IRINI	Ελλάδα	0.750	14.99	19.987	13.78	ΝΑΙ					ΝΑΙ
19	<a href="#">Kouzini.com</a>	Kouzini - Extra Virgin Olive Oil	Ελλάδα	0.500	17.99	35.98	24.81	ΝΑΙ					ΝΑΙ
20	<a href="#">Kouzini.com</a>	Kouzini - Organic Extra Virgin Olive Oil	Ελλάδα	0.500	18.99	37.98	26.19	ΝΑΙ					ΝΑΙ
21	<a href="#">Metro</a>	Extra Virgin Olive Oil/MESSINI	Ελλάδα	0.750	9.99	13.32	9.19						
22	<a href="#">Select Bakery online shop</a>	KRINOS KALAMATA EXTRA VIRGIN OLIVE	Ελλάδα	0.750	13.99	18.65	12.86	ΝΑΙ					ΝΑΙ
23	<a href="#">Select Bakery online shop</a>	KRINOS KALAMATA GOLD ORGANIC EXTRA	Ελλάδα	0.500	12.99	25.98	17.92	ΝΑΙ					ΝΑΙ
24	<a href="#">Select Bakery online shop</a>	KRITI GOLD EXTRA VIRGI	Ελλάδα	0.750	12.99	17.32	11.94	ΝΑΙ					ΝΑΙ
25	<a href="#">Select Bakery online shop</a>	MINERVA HORIO OLIVE OIL	Ελλάδα	0.750	13.99	18.65	12.86	ΝΑΙ					ΝΑΙ
26	<a href="#">Select Bakery online shop</a>	OLEUM EXTRA VIRGIN OLIVE OIL	Ελλάδα	0.750	13.99	18.65	12.86	ΝΑΙ					ΝΑΙ
27	<a href="#">Select Bakery online shop</a>	SITIA LASITHIOU OLIVE OIL	Ελλάδα	0.750	12.99	17.32	11.94	ΝΑΙ					ΝΑΙ
28	<a href="#">Select Bakery online shop</a>	SPARTAN ROLLING HILLS	Ελλάδα	0.750	27.99	37.32	25.74		ΝΑΙ				ΝΑΙ
29	<a href="#">Select Bakery online shop</a>	TOPLOU EXTRA VIRGIN OLIVE OIL	Ελλάδα	0.750	21.99	29.32	20.22	ΝΑΙ					ΝΑΙ
30	<a href="#">Serano Bakery</a>	Agro Creta – Extra Virgin Olive Oil	Ελλάδα	0.500	8.99	17.98	12.40	ΝΑΙ					ΝΑΙ
31	<a href="#">Serano Bakery</a>	Agro Creta – Extra Virgin Olive Oil	Ελλάδα	5.000	59.99	12.00	8.27			ΝΑΙ			ΝΑΙ
32	<a href="#">Serano Bakery</a>	Berbati – Extra Virgin Olive Oil Tin	Ελλάδα	3.000	46.99	15.66	10.80			ΝΑΙ			ΝΑΙ
33	<a href="#">Serano Bakery</a>	KRITI GOLD EXTRA VIRGI	Ελλάδα	3.000	39.99	13.33	9.19			ΝΑΙ			ΝΑΙ

Ταξινομηση βάσει προέλευσης και κατόπιν βάσει τιμής €/lt από χαμηλότερη προς υψηλότερη

	Κατάστημα	Προϊόν	Προέλευση	Ποσότητα σε lt	Τιμή			Συσκευασία						
					CAD	CAD/lt (αναγωγή)	€/lt (αναγωγή)	Γυάλινη	Πλαστική	Τινη	Χάρτινη	Διαφανής	Αδιαφανής	
34	<a href="#">Serano Bakery</a>	Minerva – Horio Extra Virgin Olive Oil	Ελλάδα	3.000	32.99	11.00	7.58		NAI				NAI	
35	<a href="#">Serano Bakery</a>	OLEUM EXTRA VIRGIN OLIVE OIL	Ελλάδα	3.000	36.99	12.33	8.50			NAI				NAI
36	<a href="#">Serano Bakery</a>	Petrina Harvest – Olive Oil	Ελλάδα	3.000	37.99	12.66	8.73			NAI				NAI
37	<a href="#">The olive pit</a>	Belle Excuse - Greek Olive Oil	Ελλάδα	0.250	18.00	72.00	49.66	NAI						NAI
38	<a href="#">vincenzosonline</a>	Berbati, Greek Extra Virgin Olive Oil	Ελλάδα	0.500	18.99	37.98	26.19	NAI						NAI
39	<a href="#">vincenzosonline</a>	Krinos	Ελλάδα	3.000	29.99	10.00	6.89			NAI				NAI
40	<a href="#">walmart.ca</a>	KRITI GOLD	Ελλάδα	0.750	11.97	15.96	11.01	NAI						NAI
41	<a href="#">eataly.ca</a>	KOUZINI RAW UNFILTERED EVOO	Ελλάδα	0.500	17.99	35.98	24.81	NAI						NAI
42	<a href="#">amazon.ca</a>	Corto La Padella®   High Smoke Point	ΗΠΑ	3.000	75.99	25.33	17.47					NAI		NAI
43	<a href="#">amazon.ca</a>	De La Cruz Pure Olive Oil	ΗΠΑ	0.590	19.99	33.88	23.37	NAI					NAI	
44	<a href="#">amazon.ca</a>	Corto TRULY®	ΗΠΑ / Καλιφόρ	0.500	30.24	60.48	41.71		NAI					NAI
45	<a href="#">amazon.ca</a>	La Tourangelle Organic Extra Virgin Olive Oil	ΗΠΑ / Καλιφόρ	0.750	43.58	58.11	40.07				NAI			NAI
46	<a href="#">amazon.ca</a>	Castela Notti Extra Virgin Olive Oil	Ισπανία	0.750	24.95	33.27	22.94	NAI						NAI
47	<a href="#">amazon.ca</a>	Earth's Choice, Glass Jar Organic Extra	Ισπανία	1.000	24.59	24.59	16.96	NAI						NAI
48	<a href="#">amazon.ca</a>	Figaro Olive Oil	Ισπανία	0.200	12.99	64.95	44.79				NAI			NAI
49	<a href="#">amazon.ca</a>	O-Live & Co. - Gold Medal Winner Extra	Ισπανία	0.500	14.99	29.98	20.68	NAI						NAI
50	<a href="#">amazon.ca</a>	SLADUVIA PRIVILEGIUM First	Ισπανία	0.500	24.95	49.90	34.41	NAI						NAI
51	<a href="#">amazon.ca</a>	SPANISH AVAB Blanqueta Extra Virgin	Ισπανία	0.500	26.95	53.90	37.17		NAI					NAI
52	<a href="#">The olive pit</a>	Frantoio Spanish Organic EVOO	Ισπανία	0.500	44.00	88.00	60.69	NAI						NAI
53	<a href="#">amazon.ca</a>	A.Genco Importing Mediterranean Blend	Ιταλία	3.000	56.99	19.00	13.10				NAI			NAI
54	<a href="#">amazon.ca</a>	Bertolli Extra Light Olive Oil	Ιταλία	1.000	45.99	45.99	31.72		NAI				NAI	
55	<a href="#">amazon.ca</a>	Colavita Premium Selection Extra Virgin	Ιταλία	1.000	17.49	17.49	12.06	NAI						NAI
56	<a href="#">amazon.ca</a>	Colavita Premium Selection Extra Virgin	Ιταλία	3.000	49.85	16.62	11.46		NAI					NAI
57	<a href="#">amazon.ca</a>	Filippo Berio Gold Selection Fruttato	Ιταλία	0.750	17.37	23.16	15.97	NAI						NAI
58	<a href="#">amazon.ca</a>	Frantoia Extra Virgin Olive Oil	Ιταλία	1.000	77.76	77.76	53.63	NAI					NAI	
59	<a href="#">amazon.ca</a>	GALLO Olive Oil	Ιταλία	3.000	54.90	18.30	12.62				NAI			NAI
60	<a href="#">amazon.ca</a>	Kirkland Signature Cold Pressed Extra	Ιταλία	2.000	45.00	22.50	15.52		NAI					NAI
61	<a href="#">amazon.ca</a>	LAUDEMIO Tuscany Extra Virgin Olive Oil	Ιταλία	1.000	192.64	192.64	132.86	NAI					NAI	
62	<a href="#">amazon.ca</a>	LAUDEMIO Tuscany Extra Virgin Olive Oil,	Ιταλία	0.500	97.71	195.42	134.77	NAI					NAI	
63	<a href="#">amazon.ca</a>	Louianna Certified Organic & P.D.O Extra	Ιταλία	0.500	27.99	55.98	38.61	NAI						NAI
64	<a href="#">amazon.ca</a>	New Harvest Autumn 2020/2021 - Frescolio	Ιταλία	0.500	89.55	179.10	123.52	NAI						NAI
65	<a href="#">amazon.ca</a>	Olivottoil 2022/2023 Edition	Ιταλία	0.750	28.25	37.67	25.98				NAI			NAI
66	<a href="#">amazon.ca</a>	Organic Extra Virgin Olive Oil - Erbology	Ιταλία	0.500	37.99	75.98	52.40	NAI						NAI

Ταξινόμηση βάσει προέλευσης και κατόπιν βάσει τιμής €/lt από χαμηλότερη προς υψηλότερη

	Κατάστημα	Προϊόν	Προέλευση	Ποσότητα σε lt	Τιμή			Συσκευασία						
					CAD	CAD/lt (αναγωγή)	€/lt (αναγωγή)	Γυάλινη	Πλαστική	Τιτ	Χάρτινη	Διαφανής	Αδιαφανής	
67	<a href="https://www.amazon.ca">amazon.ca</a>	Papa Vince Extra Virgin Olive Oil	Ιταλία	0.500	64.97	129.94	89.61	NAI						NAI
68	<a href="https://www.amazon.ca">amazon.ca</a>	Pompeian Smooth Extra Virgin Olive Oil	Ιταλία	0.473	34.99	73.97	51.02		NAI					NAI
69	<a href="https://www.amazon.ca">amazon.ca</a>	Sardel Organic Italian 100% Extra Virgin	Ιταλία	0.500	56.62	113.24	78.10	NAI						NAI
70	<a href="https://www.costco.ca">Costco</a>	Bertolli Extra Light Tasting Olive Oil	Ιταλία	3.000	33.99	11.33	7.81		NAI				NAI	
71	Eataly	Barbera Sicilia EVOO	Ιταλία	0.500	21.90	43.80	30.21				NAI			NAI
72	Eataly	Filippo Berio Gold Selection Fruttato	Ιταλία	0.750	16.99			NAI						NAI
73	Eataly	Frantoia Extra Virgin Olive Oil	Ιταλία	0.500	13.99	27.98	19.30	NAI					NAI	
74	Eataly	New Harvest Autumn 2020/2021 - Frescolio	Ιταλία	0.750	29.99	39.99	27.58	NAI					NAI	
75	Eataly	PC SPLENDIDO OLIVE OIL E VIRG	Ιταλία	1.000	11.99	11.99	8.27	NAI						NAI
76	<a href="https://www.eataly.ca">eataly.ca</a>	De Carlo/EXTRA VIRGIN OLIVE OIL IN	Ιταλία	0.100	8.90	89.00	61.38	NAI						NAI
77	<a href="https://www.eataly.ca">eataly.ca</a>	Barbera Sicilia EVOO	Ιταλία	0.500	19.90	39.80	27.45				NAI			NAI
78	<a href="https://www.eataly.ca">eataly.ca</a>	Coratina Extra Virgin Olive Oil	Ιταλία	0.500	32.90	65.80	45.38	NAI						NAI
79	<a href="https://www.eataly.ca">eataly.ca</a>	Coratina Extra Virgin Olive Oil	Ιταλία	0.250	23.90	95.60	65.93	NAI					NAI	
80	<a href="https://www.eataly.ca">eataly.ca</a>	Extra Virgin Olive Oil Peranzana	Ιταλία	0.500	39.90	79.80	55.03	NAI						NAI
81	<a href="https://www.eataly.ca">eataly.ca</a>	Giarraffa' Single Variety Extra Virgin	Ιταλία	0.750	37.90	50.53	34.85	NAI						NAI
82	<a href="https://www.eataly.ca">eataly.ca</a>	MURAGLIA / Extra Virgin Olive Oil	Ιταλία	0.500	59.90	119.80	82.62	NAI						NAI
83	<a href="https://www.eataly.ca">eataly.ca</a>	MURAGLIA / Extra Virgin Olive Oil In	Ιταλία	0.250	15.90	63.60	43.86				NAI			NAI
84	<a href="https://www.eataly.ca">eataly.ca</a>	Nebbio Extra Virgin Olive Oil /LA	Ιταλία	0.500	22.90	45.80	31.59	NAI						NAI
85	<a href="https://www.eataly.ca">eataly.ca</a>	OLIS GERACI/ Extra Virgin Olive Oil -	Ιταλία	0.500	59.90	119.80	82.62	NAI						NAI
86	<a href="https://www.eataly.ca">eataly.ca</a>	Organic Sicilia IGP Frantoia Extra Virgin	Ιταλία	0.750	29.90	39.87	27.49	NAI						NAI
87	<a href="https://www.eataly.ca">eataly.ca</a>	Terre Abbazia Extra Virgin Olive Oil/	Ιταλία	0.750	30.90	41.20	28.41	NAI						NAI
88	<a href="https://www.independentcitymarket.com">independent citymarket</a>	100% Italian Extra Virgin Olive	Ιταλία	0.500	14.99	29.980	20.68	NAI						NAI
89	<a href="https://www.independentcitymarket.com">independent citymarket</a>	Extra Virgin Olive Oil/ Colavita	Ιταλία	1.000	19.99	19.990	13.79	NAI						NAI
90	<a href="https://www.independentcitymarket.com">independent citymarket</a>	Extra Virgin Olive Oil/ MASTRO	Ιταλία	1.000	13.99	13.990	9.65	NAI						NAI
91	<a href="https://www.independentcitymarket.com">independent citymarket</a>	Oils, Filippo Berio Extra Virgin Olive Oil/	Ιταλία	0.750	16.99	22.65	15.62	NAI						NAI
92	<a href="https://www.independentcitymarket.com">independent citymarket</a>	Olive Oil/PAESE MIO	Ιταλία	0.500	11.90	23.80	16.41	NAI						NAI
93	<a href="https://www.independentcitymarket.com">independent citymarket</a>	Organic Mauro Extra Virgin Olive Oil	Ιταλία	0.500	30.99	61.98	42.74	NAI						NAI
94	<a href="https://www.independentcitymarket.com">independent citymarket</a>	Virgin Olive Oil/SARAFINO	Ιταλία	0.750	25.99	34.65	23.90	NAI						NAI
95	<a href="https://www.metro.gr">Metro</a>	Extra Virgin Olive Oil	Ιταλία	0.500	9.99	19.98	13.78		NAI				NAI	
96	<a href="https://www.theolivepit.com">The olive pit</a>	PLANETA - sicilian	Ιταλία	0.500	44.00	88.00	60.69	NAI						NAI
97	<a href="https://www.vincenzosonline.com">vincenzosonline</a>	Buon Frutto - Taggiasca Extra Virgin	Ιταλία	0.500	25.99	51.98	35.85							
98	<a href="https://www.vincenzosonline.com">vincenzosonline</a>	Carli - Extra Virgin Olive Oil	Ιταλία	0.750	21.99	29.32	20.22	NAI						NAI
99	<a href="https://www.vincenzosonline.com">vincenzosonline</a>	Clivi - Golden Bottle Extra Virgin Olive Oil	Ιταλία	0.500	23.99	47.98	33.09	NAI						NAI

Ταξινόμηση βάσει προέλευσης και κατόπιν βάσει τιμής €/lt από χαμηλότερη προς υψηλότερη

	Κατάστημα	Προϊόν	Προέλευση	Ποσότητα σε lt	Τιμή			Συσκευασία						
					CAD	CAD/lt (αναγωγή)	€/lt (αναγωγή)	Γυάλινη	Πλαστική	Tin	Χάρτινη	Διαφανής	Αδιαφανής	
100	<a href="#">vincenzosonline</a>	Dievole - Classic DOP Tuscan Extra Virgin	Ιταλία	0.500	29.99	59.98	41.37	NAI						NAI
101	<a href="#">vincenzosonline</a>	La Tour - Organic Extra Virgin Olive Oil	Ιταλία	#####	22.99	0.03	0.02							
102	<a href="#">vincenzosonline</a>	Montagano Extra Virgin Olive Oil	Ιταλία	0.250	11.49	45.96	31.70	NAI						NAI
103	<a href="#">vincenzosonline</a>	Novello - Gasull Extra Virgin Olive Oil	Ιταλία	0.500	25.99	51.98	35.85	NAI					NAI	
104	<a href="#">vincenzosonline</a>	ParqueOliva - Olive Oil	Ιταλία	0.500	26.99	53.98	37.23							
105	<a href="#">amazon.ca</a>	Papa Vince Extra Virgin Olive Oil	Ιταλία / Σκελία	0.500	64.97	129.94	89.61	NAI						NAI
106	<a href="#">amazon.ca</a>	Partanna Extra Virgin Olive Oil	Ιταλία / Σκελία	3.000	93.63	31.21	21.52			NAI				NAI
107	<a href="#">amazon.ca</a>	Mina Extra Virgin Olive Oil	Μαρόκο	0.500	7.59	15.18	10.47		NAI					NAI
108	<a href="#">amazon.ca</a>	Moresh Moroccan Smooth Extra Virgin	Μαρόκο	1.000	24.99	24.99	17.23	NAI						NAI
109	<a href="#">amazon.ca</a>	A Taste of Portugal Olive Oil	Πορτογαλία	0.900	25.95	28.83	19.89			NAI				NAI
110	<a href="#">amazon.ca</a>	AROM Extra Virgin Olive Oil	Τυνησία	0.750	18.99	25.32	17.46	NAI						NAI
111	<a href="#">amazon.ca</a>	Golden Spoon olive oil	Τυνησία	0.500	14.99	29.98	20.68		NAI					NAI
112	<a href="#">amazon.ca</a>	Kevala Extra Virgin Olive Oil	Τυνησία	1.892	45.99	24.31	16.76		NAI				NAI	
113	<a href="#">amazon.ca</a>	Origin 846 Unfiltered Extra Virgin Olive Oil	Τυνησία	0.846	42.50	50.24	34.65		NAI					NAI
114	<a href="#">amazon.ca</a>	Terra Delyssa	Τυνησία	1.000	29.97	29.97	20.67	NAI						NAI
115	<a href="#">amazon.ca</a>	ZENOLIVE® Organic Extra Virgin Olive Oil	Τυνησία	0.500	20.99	41.98	28.95	NAI						NAI
116	<a href="#">Costco</a>	Go Natural Extra Virgin Olive Oil	Τυνησία	3.000	28.99	9.66	6.66		NAI				NAI	
117	<a href="#">Costco</a>	Terra Delyssa Extra Virgin Olive Oil	Τυνησία	3.000	33.99	11.33	7.81			NAI				NAI
118	<a href="#">independentcitymarket</a>	Delyssa Premium Extra Virgin Olive Oil/ TERRA	Τυνησία	1.000	17.99	17.990	12.41	NAI						NAI
119	<a href="#">Metro</a>	Gluten Free Extra Virgin Olive Oil	Τυνησία	0.846	13.99	16.54	11.40	NAI						NAI
120	<a href="#">Metro</a>	Terra Delyssa	Τυνησία	1.000	16.99			NAI						NAI
121	<a href="#">Costco Grocery</a>	Kirkland Signature Olive Oil		3.000	31.99	10.66	7.35		NAI				NAI	
122	<a href="#">amazon.ca</a>	Benjamins Extra Virgin Olive Oil		0.120	14.00	116.67	80.46	NAI					NAI	
123	<a href="#">independentcitymarket</a>	100% Extra Virgin Olive Oil/ NO NAME		0.750	11.99	15.987	11.03		NAI				NAI	
124	<a href="#">independentcitymarket</a>	Basso Extra Virgin Olive Oil,		1.000	16.99	16.99	11.72	NAI						NAI
125	<a href="#">independentcitymarket</a>	Extra Light Taste Olive Oil		1.000	15.99	15.990	11.03							
126	<a href="#">independentcitymarket</a>	Extra Virgin Olive Oil/ FAVUZZI		0.500	14.99	29.98	20.68							
127	<a href="#">independentcitymarket</a>	Olive Oil Extra Virgin/PLANETA		0.500	30.99	61.98	42.74	NAI						NAI
128	<a href="#">Metro</a>	Extra Virgin Olive Oil/SELECTION		3.000	29.99	10.00	6.89							
129	<a href="#">Metro</a>	Pure Olive Oil/GALLO		3.000	34.99	11.66	8.04			NAI				NAI
130	<a href="#">Metro</a>	Virgin Olive Oil, Selectum/SALIO		0.500	10.99	21.98	15.16	NAI						NAI
								<b>83</b>	<b>20</b>	<b>19</b>	<b>1</b>	<b>21</b>	<b>102</b>	

Ταξινόμηση βάσει προέλευσης και κατόπιν βάσει τιμής €/lt από χαμηλότερη προς υψηλότερη

**Μελέτες καναδικής αγοράς**

Ελαιόλαδο

Φέτα - τυριά

Γαλακτοκομικά - Διαδικασία ποσόστωσης

Βέγκαν τρόφιμα

Ιχθυηρά

Προϋποθέσεις κυκλοφορίας τροφίμων

Κανόνες (άδειες) εισαγωγής τροφίμων

Φυσικά προϊόντα υγείας - Προϋποθέσεις

Οινοπνευματώδη ποτά

Ζύθος

Λιανικό εμπόριο τροφίμων

Τεχνολογίες Πληροφορικής και Επικοινωνιών

Οικοσύστημα νεοφυών εταιρειών Τορόντο—Waterloo

Είδη προσωπικής φροντίδας / καλλυντικά

Φαρμακευτικός κλάδος

Οδηγός επιχειρείν

Σύνταξη: Γραφεία ΟΕΥ Οττάβα και Τορόντο



ΓΕΝΙΚΟ ΠΡΟΞΕΝΕΙΟ ΤΗΣ ΕΛΛΑΔΟΣ ΣΤΟ ΤΟΡΟΝΤΟ  
**ΓΡΑΦΕΙΟ ΟΙΚΟΝΟΜΙΚΩΝ ΚΑΙ ΕΜΠΟΡΙΚΩΝ ΥΠΟΘΕΣΕΩΝ**  
1075 Bay Street, Suite 600, Toronto, Ontario M5S 2B1 Canada  
Τηλ. +1 (416) 515 01 32 ext.8237, [ecocom-toronto@mfa.gr](mailto:ecocom-toronto@mfa.gr)