



**ΠΡΕΣΒΕΙΑ ΤΗΣ ΕΛΛΑΔΟΣ**

**ΡΩΜΗ**

**ΓΡΑΦΕΙΟ ΟΙΚΟΝΟΜΙΚΩΝ & ΕΜΠΟΡΙΚΩΝ ΥΠΟΘΕΣΕΩΝ**



**ΕΞΑΓΩΓΕΣ ΕΛΛΗΝΙΚΩΝ ΦΡΟΥΤΩΝ ΣΤΗΝ ΙΤΑΛΙΑ**

**την περίοδο 2013-2015**



**Σύνταξη Λυδία Παπαδάκη, stagiaire Γραφείου ΟΕΥ Ρώμης**

**Επίβλεψη Τζανέτος Καραντζής, Σύμβουλος ΟΕΥ Α΄**

**Ρώμη, Ιανουάριος 2017**

## Περιεχόμενα

1	Εισαγωγή .....	3
2	Στοιχεία εισαγωγών πορτοκαλιού -νωπού ή ξερού- (ΚΣΟ 080510) της Ιταλίας.....	3
2.1	Οι Εισαγωγές/Εξαγωγές πορτοκαλιού της Ιταλίας ως σύνολο .....	3
2.2	Οι κυριότερες εισαγωγές πορτοκαλιού ανά χώρα προέλευσης.....	3
2.3	Το ελληνο-ιταλικό εμπόριο πορτοκαλιού .....	4
3	Στοιχεία εισαγωγών σταφυλιού-νωπού ή ξερού- (ΚΣΟ 0806) της Ιταλίας .....	5
3.1	Οι Εισαγωγές/Εξαγωγές σταφυλιού της Ιταλίας ως σύνολο .....	5
3.2	Οι κυριότερες εισαγωγές σταφυλιού ανά χώρα προέλευσης .....	5
3.3	Το ελληνο-ιταλικό εμπόριο σταφυλιού .....	6
4	Στοιχεία εισαγωγών πεπονιού-καρπουζιού (ΚΣΟ 0807) της Ιταλίας .....	7
4.1	Οι Εισαγωγές/Εξαγωγές πεπονιού-καρπουζιού της Ιταλίας ως σύνολο .....	7
4.2	Οι κυριότερες εισαγωγές πεπονιού-καρπουζιού ανά χώρα προέλευσης.....	7
4.3	Το ελληνο-ιταλικό εμπόριο πεπονιού-καρπουζιού .....	8
5	Στοιχεία εισαγωγών μήλου (ΚΣΟ 080810) της Ιταλίας .....	9
5.1	Οι Εισαγωγές/Εξαγωγές μήλου της Ιταλίας ως σύνολο .....	9
5.2	Οι κυριότερες εισαγωγές μήλου ανά χώρα προέλευσης .....	9
5.3	Το ελληνο-ιταλικό εμπόριο μήλου .....	10
6	Στοιχεία εισαγωγών βερίκοκου (ΚΣΟ 080910) της Ιταλίας .....	11
6.1	Οι Εισαγωγές/Εξαγωγές βερίκοκου της Ιταλίας ως σύνολο .....	11
6.2	Οι κυριότερες εισαγωγές βερίκοκου ανά χώρα προέλευσης.....	11
6.3	Το ελληνο-ιταλικό εμπόριο βερίκοκου .....	12
7	Στοιχεία εισαγωγών ροδάκινου (ΚΣΟ 080930) της Ιταλίας.....	13
7.1	Οι Εισαγωγές/Εξαγωγές ροδάκινου της Ιταλίας ως σύνολο.....	13
7.2	Οι κυριότερες εισαγωγές ροδάκινου ανά χώρα προέλευσης .....	13
7.3	Το ελληνο-ιταλικό εμπόριο ροδάκινου .....	14
8	Στοιχεία εισαγωγών φρέσκιας φράουλας (ΚΣΟ 081010) της Ιταλίας.....	15
8.1	Οι Εισαγωγές/Εξαγωγές φράουλας της Ιταλίας ως σύνολο .....	15
8.2	Οι κυριότερες εισαγωγές φράουλας ανά χώρα προέλευσης .....	15
8.3	Το ελληνο-ιταλικό εμπόριο .....	16
9	Συμπεράσματα .....	17

## 1 Εισαγωγή

Η συγκεκριμένη μελέτη έχει σκοπό να πληροφορήσει σχετικά με τις εξαγωγές ελληνικών φρούτων στην Ιταλία και σε σύγκριση με αυτές απ'τον υπόλοιπο κόσμο. Αξίζει να αναφερθεί ότι όλα τα στοιχεία που παρατίθενται στη συνέχεια προέρχονται από το [www.coeweb.istat.it](http://www.coeweb.istat.it), το επίσημο site της ιταλικής στατιστικής υπηρεσίας που αναφέρεται στο διεθνές εμπόριο της χώρας.

## 2 Στοιχεία εισαγωγών πορτοκαλιού -νωπού ή ξερού- (ΚΣΟ 080510) της Ιταλίας

### 2.1 Οι Εισαγωγές/Εξαγωγές πορτοκαλιού της Ιταλίας ως σύνολο

	2013	2014	2015
<b>Οι Εισαγωγές πορτοκαλιού της Ιταλίας ως σύνολο</b>			
Αξία σε ευρώ	125.077.179 €	83.651.984 €	124.426.978 €
Ποσότητα σε κιλά	219.995.211	160.606.564	217.327.557
Ενδεικτική μέση τιμή	0,57 €/kg	0,52 €/kg	0,57 €/kg
<b>Οι Εξαγωγές πορτοκαλιού της Ιταλίας ως σύνολο</b>			
Αξία σε ευρώ	95.230.379 €	81.224.835 €	90.483.369 €
Ποσότητα σε κιλά	125.652.766	120.813.884	119.873.378
Ενδεικτική μέση τιμή	0,76 €/kg	0,67 €/kg	0,75 €/kg
<b>Αθροιστικές Τιμές</b>			
Όγκος εμπορίου	220.307.558 €	164.876.819 €	214.910.347 €
Ισοζύγιο εμπορίου	-29.846.800 €	-2.427.149 €	-33.943.609 €

Παρατηρούμε ότι η Ιταλία είναι καθαρός εισαγωγέας πορτοκαλιού με ελλειμματικό ισοζύγιο εμπορίου, το οποίο το 2015 σε σχέση με το 2013 διευρύνθηκε κατά 13,7%.

### 2.2 Οι κυριότερες εισαγωγές πορτοκαλιού ανά χώρα προέλευσης

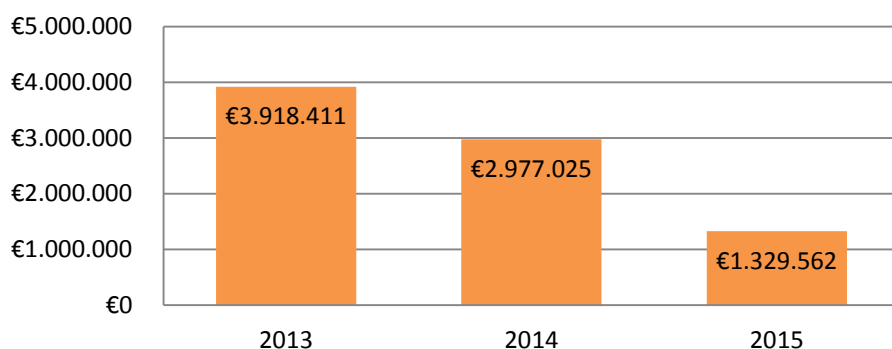
Κατάταξη	Χώρες	Αξία σε ευρώ	Ποσότητα σε kg	Ενδεικτική μέση τιμή	Μερίδιο ιταλικών εισαγωγών πορτοκαλιού (σε χρηματικές αξίες)
<b>2013</b>					
1	Ισπανία	73.862.590 €	141.372.923	0,52 €	59,1%
2	N. Αφρική	23.556.108 €	34.299.625	0,69 €	18,8%
3	Γερμανία	6.112.422 €	9.464.038	0,65 €	4,9%
4	Ολλανδία	4.012.619 €	4.652.908	0,86 €	3,2%
5	Ελλάδα	3.918.411 €	7.972.329	0,49 €	3,1%
<b>2014</b>					
1	Ισπανία	47.499.897 €	100.041.749	0,47 €	56,8%
2	N. Αφρική	21.464.756 €	33.364.045	0,64 €	25,7%
3	Ελλάδα	2.977.025 €	7.158.038	0,42 €	3,6%
4	Γερμανία	2.796.225 €	4.520.331	0,62 €	3,3%
5	Ολλανδία	1.865.861 €	2.651.239	0,70 €	2,2%
<b>2015</b>					
1	Ισπανία	77.314.368 €	147.936.310	0,52 €	62,1%
2	N. Αφρική	24.888.387 €	34.411.522	0,72 €	20,0%
3	Γερμανία	4.955.133 €	6.893.060	0,72 €	4,0%
4	Αίγυπτος	4.732.473 €	10.142.162	0,47 €	3,8%
5	Ολλανδία	4.670.484 €	5.463.372	0,85 €	3,8%

8	...	Ελλάδα	1.329.562 €	2.831.862	0,47 €	1,1%
---	-----	--------	-------------	-----------	--------	------

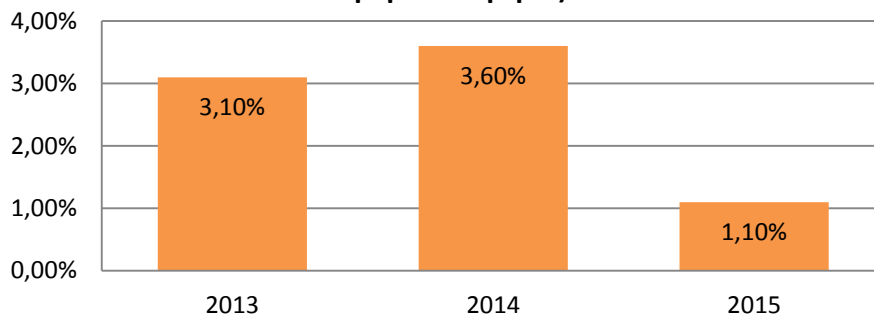
Η Ισπανία, ο βασικότερος προμηθευτής πορτοκαλιού της Ιταλίας, το 2015 είχε μερίδιο αγοράς περίπου 62% (μεγαλύτερο από αυτό των δύο προηγούμενων χρόνων) με αποτέλεσμα να απομένει όλο και μικρότερο μέρος της αγοράς για τα υπόλοιπα κράτη, τα οποία τείνουν να μειώνουν τις εξαγωγές πορτοκαλιού προς την Ιταλία.

### 2.3 Το ελληνο-ιταλικό εμπόριο πορτοκαλιού

**εξαγωγές πορτοκαλιού της Ελλάδας προς την Ιταλία  
σε απόλυτα μεγέθη**



**εξαγωγές πορτοκαλιού της Ελλάδας προς την Ιταλία  
σε μερίδια αγοράς**



Στα παραπάνω διαγράμματα το διάστημα 2013-2015 αποτυπώνεται μια καθοδική πορεία στα απόλυτα μεγέθη της τάξεως του 66,1%, ενώ στα μερίδια αγοράς μια προσωρινή αύξηση το 2014, αλλά συνολικά μια πτώση κατά δύο ποσοστιαίες μονάδες.

### 3 Στοιχεία εισαγωγών σταφυλιού-νωπού ή ξερού- (ΚΣΟ 0806) της Ιταλίας

#### 3.1 Οι Εισαγωγές/Εξαγωγές σταφυλιού της Ιταλίας ως σύνολο

	2013	2014	2015
<b>Οι Εισαγωγές σταφυλιού της Ιταλίας ως σύνολο</b>			
Αξία σε ευρώ	75.587.887 €	76.602.086 €	88.957.676 €
Ποσότητα σε κιλά	40.529.326	42.793.278	45.573.334
Ενδεικτική μέση τιμή	40.529.326	42.793.278	45.573.334
<b>Οι Εξαγωγές σταφυλιού της Ιταλίας ως σύνολο</b>			
Αξία σε ευρώ	616.575.474 €	572.620.785 €	651.377.697 €
Ποσότητα σε κιλά	511.048.560	453.201.174	471.414.662
Ενδεικτική μέση τιμή	1,21 €/kg	1,26 €/kg	1,38 €/kg
<b>Αθροιστικές Τιμές</b>			
Όγκος εμπορίου	692.163.361 €	649.222.871 €	740.335.373 €
Ισοζύγιο εμπορίου	540.987.587 €	496.018.699 €	562.420.021 €

Η Ιταλία είναι καθαρός εξαγωγέας σταφυλιού με πλεονασματικό ισοζύγιο εμπορίου, το οποίο το διάστημα 2013-2015 αυξήθηκε κατά 4%.

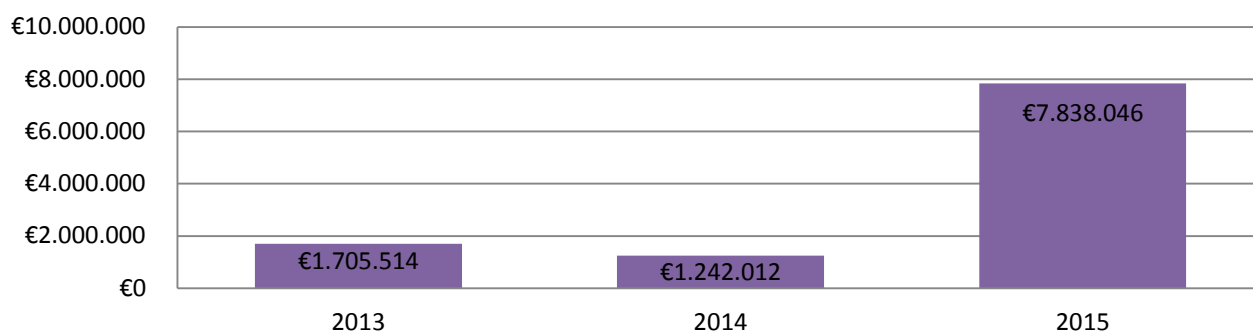
#### 3.2 Οι κυριότερες εισαγωγές σταφυλιού ανά χώρα προέλευσης

Κατάταξη	Χώρες	Αξία σε ευρώ	Ποσότητα σε kg	Ενδεικτική μέση τιμή σταφυλιού	Μερίδιο ιταλικών εισαγωγών σταφυλιού (σε χρηματικές αξίες)
<b>2013</b>					
1	Τουρκία	27.716.679 €	15.669.128	1,77 €/kg	36,7%
2	Ολλανδία	10.182.617 €	5.160.259	1,97 €/kg	13,5%
3	Αίγυπτος	8.563.701 €	4.347.465	1,97 €/kg	11,3%
4	Χιλή	6.994.334 €	3.387.661	2,06 €/kg	9,3%
5	Ισπανία	5.534.459 €	3.313.171	1,67 €/kg	7,3%
	...				
9	Ελλάδα	1.705.514 €	1.030.370	1,66 €/kg	2,3%
<b>2014</b>					
1	Τουρκία	26.846.863 €	16.998.194	1,58 €/kg	35,0%
2	Ισπανία	10.328.334 €	5.928.092	1,74 €/kg	13,5%
3	Ολλανδία	9.293.727 €	4.516.478	2,06 €/kg	12,1%
4	Χιλή	7.168.769 €	3.257.276	2,20 €/kg	9,4%
5	Αίγυπτος	6.102.606 €	3.420.429	1,78 €/kg	8,0%
	...				
11	Ελλάδα	1.242.012 €	785.736	1,58 €/kg	1,6%
<b>2015</b>					
1	Τουρκία	28.910.469 €	15.880.235	1,82 €/kg	32,5%
2	Ολλανδία	12.977.140 €	6.151.136	2,11 €/kg	14,6%
3	Ισπανία	9.457.504 €	5.126.396	1,84 €/kg	10,6%
4	Ελλάδα	7.838.046 €	4.149.794	1,89 €/kg	8,8%
5	Χιλή	6.878.784 €	3.148.030	2,19 €/kg	7,7%

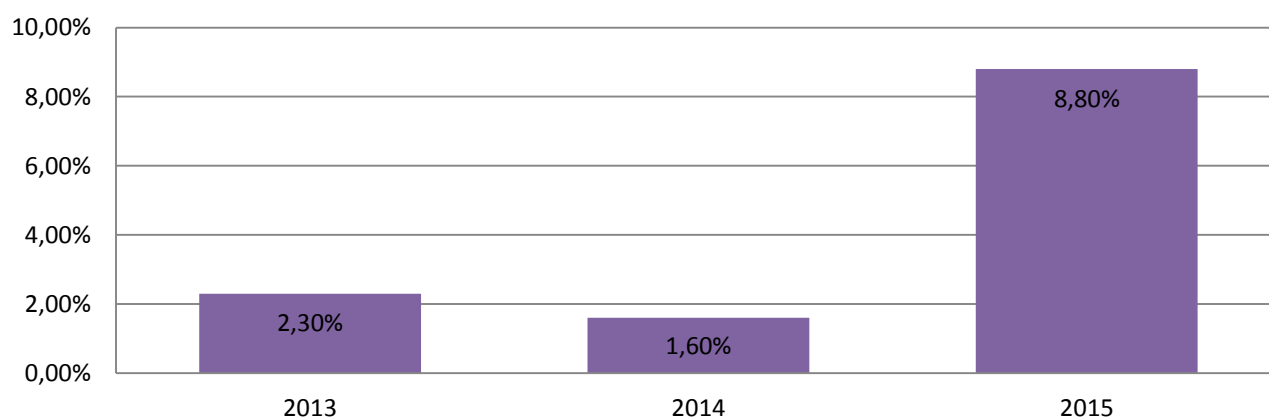
Η Τουρκία, η Ολλανδία και η Ισπανία καλύπτουν το 60% περίπου των ιταλικών αναγκών για εισαγωγή σταφυλιού.

### 3.3 Το ελληνο-ιταλικό εμπόριο σταφυλιού

**εξαγωγές σταφυλιού της Ελλάδας προς την Ιταλία σε απόλυτα μεγέθη**



**εξαγωγές σταφυλιού της Ελλάδας προς την Ιταλία σε μερίδια αγοράς**



Παρατηρούμε ότι τόσο η αξία όσο το μερίδιο αγοράς της Ελλάδας στην εξαγωγή σταφυλιών προς την Ιταλία το έτος 2015 σε σχέση με τα προηγούμενα έτη, 2013 και 2014, εκτινάχθηκαν, αυξανόμενα περίπου 7 φορές. Αξίζει να σημειωθεί ότι η μέση τιμή σταφυλιών της Ελλάδας το 2015 ήταν υψηλότερη σε σχέση με τις προηγούμενες παρατηρήσεις της, γεγονός που μας δείχνει ότι η ανταγωνιστικότερη τιμή δεν ήταν η αιτία της ιδιαίτερη αυξημένης ζήτησης.

## 4 Στοιχεία εισαγωγών πεπονιού-καρπουζιού (ΚΣΟ 0807) της Ιταλίας

### 4.1 Οι Εισαγωγές/Εξαγωγές πεπονιού-καρπουζιού της Ιταλίας ως σύνολο

	2013	2014	2015
<b>Οι Εισαγωγές πεπονιού-καρπουζιού της Ιταλίας ως σύνολο</b>			
Αξία σε ευρώ	50.876.781 €	52.280.052 €	61.551.903 €
Ποσότητα σε κιλά	79.813.577	74.293.308	85.766.570
Ενδεικτική μέση τιμή	0,64 €/kg	0,70 €/kg	0,72 €/kg
<b>Οι Εξαγωγές πεπονιού-καρπουζιού της Ιταλίας ως σύνολο</b>			
Αξία σε ευρώ	84.433.319 €	73.988.186 €	89.166.665 €
Ποσότητα σε κιλά	226.341.136	201.579.251	207.826.979
Ενδεικτική μέση τιμή	0,37 €/kg	0,37 €/kg	0,43 €/kg
<b>Αθροιστικές Τιμές</b>			
Όγκος εμπορίου	135.310.100 €	126.268.238 €	150.718.568 €
Ισοζύγιο εμπορίου	33.556.538 €	21.708.134 €	27.614.762 €

Η Ιταλία έχει πλεονασματικό ισοζύγιο εμπορίου, είναι δηλαδή εξαγωγός χώρα πεπονιού και καρπουζιού, το οποίο όμως την τριετία 2013-2015 τείνει να φθίνει κατά 17,7%. Αξίζει να παρατηρηθεί ότι η μέση τιμή στην οποία εξάγει είναι μικρότερη από αυτήν στην οποία εισάγει καθώς και ότι και οι δύο τείνουν να αυξάνονται στο παραπάνω χρονικό ορίζοντα.

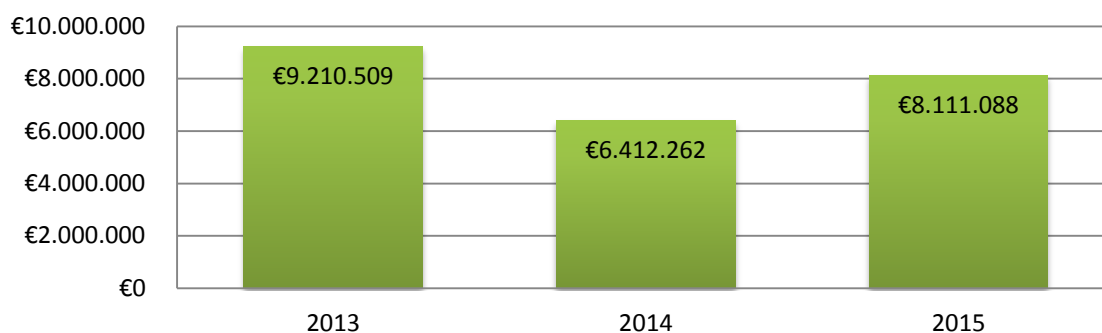
### 4.2 Οι κυριότερες εισαγωγές πεπονιού-καρπουζιού ανά χώρα προέλευσης

Κατάταξη	Χώρες	Αξία σε ευρώ	Ποσότητα σε kg	Ενδεικτική μέση τιμή πεπονιού-καρπουζιού	Μερίδιο ιταλικών εισαγωγών πεπονιού-καρπουζιού (σε χρηματικές αξίες)
<b>2013</b>					
1	Ελλάδα	9.210.509 €	33.447.707	0,28 €/kg	18,1%
2	Ισπανία	8.858.183 €	11.705.951	0,76 €/kg	17,4%
3	Ολλανδία	8.765.460 €	8.557.546	1,02 €/kg	17,2%
4	Γαλλία	8.486.541 €	6.960.644	1,22 €/kg	16,7%
5	Βραζιλία	5.872.202 €	6.200.144	0,95 €/kg	11,5%
<b>2014</b>					
1	Ισπανία	11.219.657 €	15.200.687	0,74 €/kg	21,5%
2	Ολλανδία	10.332.674 €	10.679.899	0,97 €/kg	19,8%
3	Γαλλία	10.268.890 €	8.667.364	1,18 €/kg	19,6%
4	Ελλάδα	6.412.262 €	20.728.191	0,31 €/kg	12,3%
5	Βραζιλία	6.117.011 €	6.313.776	0,97 €/kg	11,7%
<b>2015</b>					
1	Γαλλία	14.667.342 €	9.815.837	1,49 €/kg	23,8%
2	Ισπανία	11.150.268 €	14.429.861	0,77 €/kg	18,1%
3	Ολλανδία	9.089.764 €	9.453.644	0,96 €/kg	14,8%
4	Βραζιλία	8.617.528 €	9.041.050	0,95 €/kg	14,0%
5	Ελλάδα	8.111.088 €	28.862.332	0,28 €/kg	13,2%

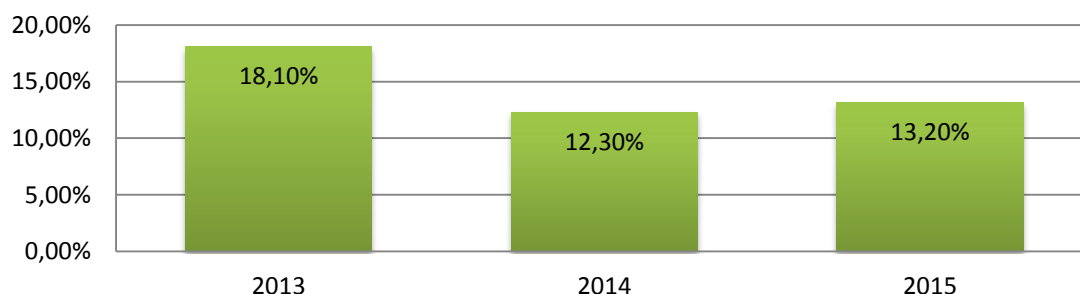
Ενώ το 2013 η Ελλάδα ήταν ο βασικότερος προμηθευτής πεπονιού και καρπουζιού της Ιταλίας φαίνεται ότι τα επόμενα δύο χρόνια δεν κατάφερε να διατηρήσει αυτή τη θέση χάνοντας σημαντικό μερίδιο αγοράς από τη Γαλλία, την Ισπανία και την Ολλανδία. Ενδιαφέρον παρουσιάζει η περίπτωση της Γαλλίας, η οποία αύξησε το μερίδιο αγοράς της κατά 7 ποσοστιαίες μονάδες και αναρριχήθηκε στην πρώτη θέση.

#### 4.3 Το ελληνο-ιταλικό εμπόριο πεπονιού-καρπουζιού

**εξαγωγές πεπονιού και καρπουζιών της Ελλάδας προς την Ιταλία  
σε απόλυτα μεγέθη**



**εξαγωγές πεπονιού και καρπουζιών της Ελλάδας προς την Ιταλία  
σε μερίδια αγοράς**



Παρόλο που η αξία των ελληνικών εξαγωγών πεπονιού και καρπουζιού προς την Ιταλία παρουσιάζει μικρή διακύμανση από το 2013 έως το 2015, τα μερίδια αγοράς φαίνεται να αποκλίνουν αρκετά περισσότερο. Συγκεκριμένα, τα έσοδα των ελλήνων αγροτών πεπονιού και καρπουζιού μειώθηκαν κατά 11,9%, ενώ η θέση τους στο σύνολο των ιταλικών εισαγωγών πεπονιού και καρπουζιού κατά 27,5%.



## 5 Στοιχεία εισαγωγών μήλου (ΚΣΟ 080810) της Ιταλίας

### 5.1 Οι Εισαγωγές/Εξαγωγές μήλου της Ιταλίας ως σύνολο

	2013	2014	2015
<b>Οι Εισαγωγές της Ιταλίας ως σύνολο</b>			
Αξία σε ευρώ	31.628.257 €	18.696.214 €	21.730.245 €
Ποσότητα σε κιλά	46.731.685	40.069.820	44.560.646
Ενδεικτική μέση τιμή	0,68 €/kg	0,47 €/kg	0,49 €/kg
<b>Οι Εξαγωγές της Ιταλίας ως σύνολο</b>			
Αξία σε ευρώ	703.226.224 €	734.568.476 €	866.305.376 €
Ποσότητα σε κιλά	787.794.802	974.846.630	1.143.837.575
Ενδεικτική μέση τιμή	0,89 €/kg	0,75 €/kg	0,76 €/kg
<b>Αθροιστικές Τιμές</b>			
Όγκος εμπορίου	734.854.481 €	753.264.690 €	888.035.621 €
Ισοζύγιο εμπορίου	671.597.967 €	715.872.262 €	844.575.131 €

Η Ιταλία στην αγορά μήλου είναι κατά βάση εξαγωγός χώρα, με το ισοζύγιο εμπορίου της να βαίνει αύξων και μάλιστα 25,8% μεγαλύτερο το 2015 σε σχέση με το 2013.

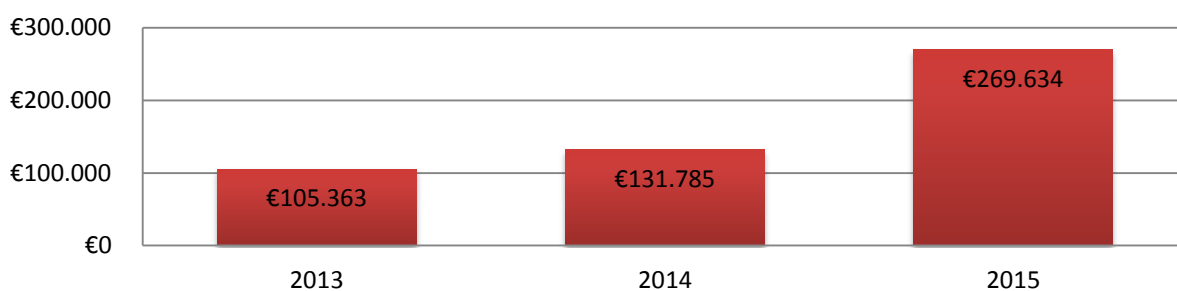
### 5.2 Οι κυριότερες εισαγωγές μήλου ανά χώρα προέλευσης

Κατάταξη στις ιταλικές εισαγωγές μήλου	Χώρες	Αξία σε ευρώ	Ποσότητα σε kg	Ενδεικτική μέση τιμή	Μερίδιο ιταλικών εισαγωγών μήλου(σε χρηματικές αξίες)
<b>2013</b>					
1	Χιλή	8.410.466 €	6.757.340	1,24 €/kg	26,6%
2	Ολλανδία	3.810.785 €	2.844.176	1,34 €/kg	12,0%
3	Γερμανία	3.161.738 €	4.998.034	0,63 €/kg	10,0%
4	Γαλλία	2.740.624 €	6.698.180	0,41 €/kg	8,7%
5	Αυστρία	1.974.710 €	2.537.654	0,78 €/kg	6,2%
	...				
20	Ελλάδα	105.363 €	104.124	1,01 €/kg	0,3%
<b>2014</b>					
1	Χιλή	4.696.757 €	4.623.674	1,02 €/kg	14,8%
2	Γαλλία	1.652.120 €	6.285.005	0,26 €/kg	5,2%
3	Γερμανία	1.520.787 €	5.179.411	0,29 €/kg	4,8%
4	Ισπανία	1.333.292 €	1.411.122	0,94 €/kg	4,2%
5	Ολλανδία	1.274.922 €	1.235.979	1,03 €/kg	4,0%
	...				
20	Ελλάδα	131.785 €	141.021	0,93 €/kg	0,4%
<b>2015</b>					
1	Χιλή	4.620.780 €	3.551.924	1,30 €/kg	14,6%
2	Γαλλία	2.641.551 €	7.725.517	0,34 €/kg	8,4%
3	Γερμανία	1.828.243 €	4.167.118	0,44 €/kg	5,8%
4	Σλοβακία	1.718.803 €	5.497.180	0,31 €/kg	5,4%
5	Αυστρία	1.524.742 €	3.544.154	0,43 €/kg	4,8%
	...				
16	Ελλάδα	269.634 €	274.577	0,98 €/kg	0,9%

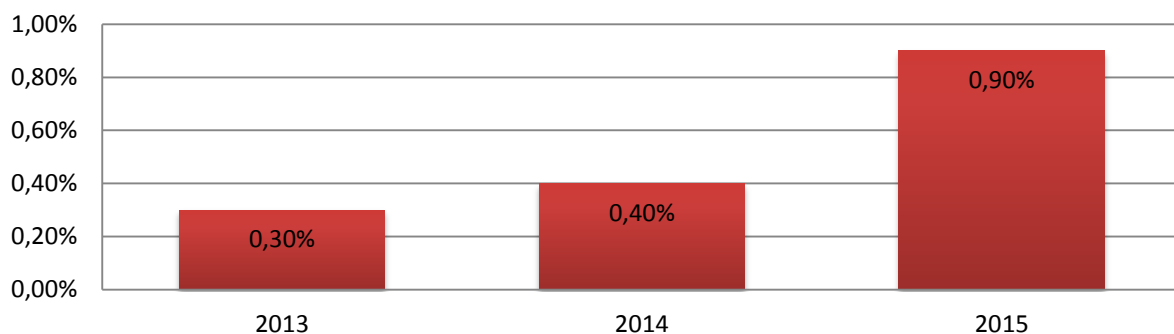
Παρόλο που η Χιλή απο το 2013 έως το 2015 συναντάται συνεχώς στην 1<sup>η</sup> θέση των βασικότερων προμηθευτών μήλου της Ιταλίας, φαίνεται να χάνει μερίδιο αγοράς, όπως και οι υπόλοιποι προμηθευτές. Με άλλα λόγια, παρατηρείται μια αύξηση της διασποράς των προμηθευτών απο όπου εισάγει η Ιταλία μήλα.

### 5.3 Το ελληνο-ιταλικό εμπόριο μήλου

**εξαγωγές μήλου της Ελλάδας προς την Ιταλία σε απόλυτα μεγέθη**



**εξαγωγές μήλου της Ελλάδας προς την Ιταλία σε μερίδια αγοράς**



Ενδιαφέρουσα είναι η πορεία της Ελλάδας στην εξαγωγή μήλου προς την Ιταλία, όπου το διάστημα 2013-2015 η εν λόγω εξαγωγή σε απόλυτα μεγέθη αυξήθηκε κατά 156% και το μερίδιο αγοράς τριπλασιάστηκε. Παρα ταύτα, τα απόλυτα μεγέθη είναι ακόμα πολύ μικρά.

## 6 Στοιχεία εισαγωγών βερίκοκου (ΚΣΟ 080910) της Ιταλίας

### 6.1 Οι Εισαγωγές/Εξαγωγές βερίκοκου της Ιταλίας ως σύνολο

	2013	2014	2015
<b>Οι Εισαγωγές βερίκοκου της Ιταλίας ως σύνολο</b>			
Αξία σε ευρώ	35.080.387 €	31.061.316 €	39.070.496 €
Ποσότητα σε κιλά	26.342.058	28.149.962	32.132.263
Ενδεικτική μέση τιμή	1,33 €	1,10 €	1,22 €
<b>Οι Εξαγωγές βερίκοκου της Ιταλίας ως σύνολο</b>			
Αξία σε ευρώ	27.774.290 €	34.010.449 €	37.832.119 €
Ποσότητα σε κιλά	15.642.688	25.328.893	24.551.140
Ενδεικτική μέση τιμή	1,78 €	1,34 €	1,54 €
<b>Αθροιστικές Τιμές</b>			
Όγκος εμπορίου	62.854.677 €	65.071.765 €	76.902.615 €
Ισοζύγιο εμπορίου	-7.306.097 €	2.949.133 €	-1.238.377 €

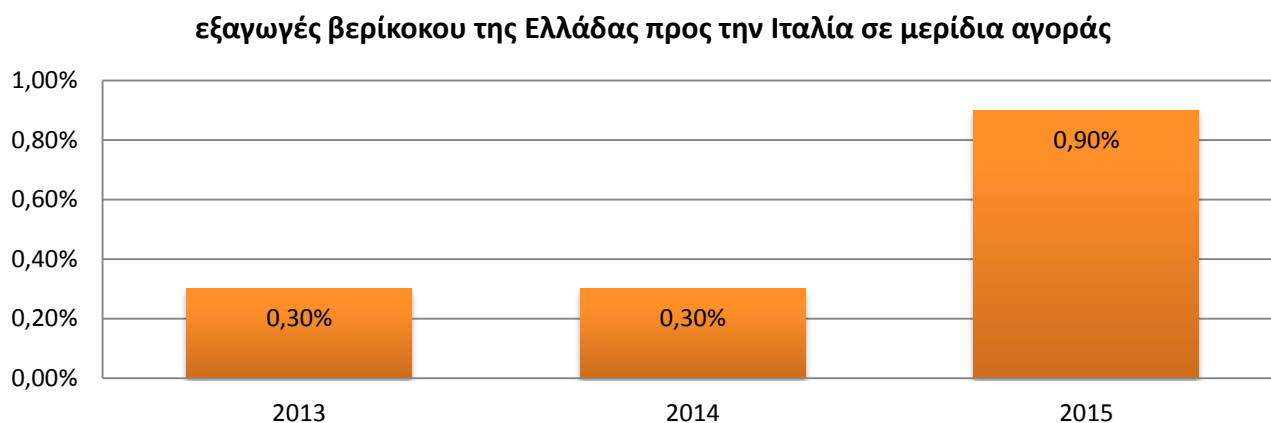
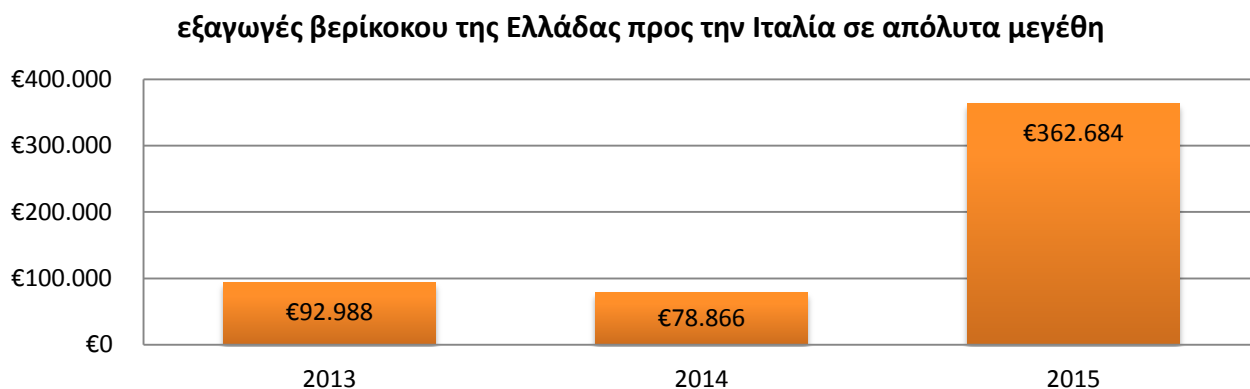
Στην αγορά βερίκοκου η Ιταλία έχει έντονες διακυμάνσεις, όπου το ελλειμματικό ισοζύγιο εμπορίου της γίνεται πλεονασματικό και το 2015 πάλι ελλειμματικό, αλλά εμφανώς μικρότερο σε σχέση με το 2013.

### 6.2 Οι κυριότερες εισαγωγές βερίκοκου ανά χώρα προέλευσης

Κατάταξη	Χώρες	Αξία σε ευρώ	Ποσότητα σε kg	Ενδεικτική μέση τιμή	Μερίδιο ιταλικών εισαγωγών βερίκοκου (σε χρηματικές αξίες)
<b>2013</b>					
1	Γαλλία	18.070.934 €	14.467.353	1,25 €	51,5%
2	Ισπανία	14.083.193 €	9.879.938	1,43 €	40,1%
3	Γερμανία	1.523.712 €	855.873	1,78 €	4,3%
4	Ουγγαρία	573.189 €	482.642	1,19 €	1,6%
5	Αυστρία	244.760 €	134.298	1,82 €	0,7%
	...				
7	Ελλάδα	92.988 €	97.239	0,96 €	0,3%
<b>2014</b>					
1	Ισπανία	15.339.572 €	10.848.753	1,41 €	49,4%
2	Γαλλία	14.591.027 €	16.574.404	0,88 €	47,0%
3	Γερμανία	613.376 €	386.809	1,59 €	2,0%
4	Αυστρία	159.802 €	118.095	1,35 €	0,5%
5	Βουλγαρία	84.406 €	82.756	1,02 €	0,3%
6	Ελλάδα	78.866 €	40.589	1,94 €	0,3%
<b>2015</b>					
1	Ισπανία	23.936.515 €	16.535.071	1,45 €	61,3%
2	Γαλλία	12.228.997 €	13.842.369	0,88 €	31,3%
3	Γερμανία	1.756.431 €	910.376	1,93 €	4,5%
4	Ελλάδα	362.684 €	316.122	1,15 €	0,9%
5	Τυνησία	336.432 €	303.564	1,11 €	0,9%

Η Ελλάδα σε μόλις τρία χρόνια πέτυχε να ανέβει από την 7<sup>η</sup> στην 4<sup>η</sup> θέση γινόμενη περισσότερο ανταγωνιστική απέναντι στις υπόλοιπες χώρες. Η Ισπανία, βέβαια, εκτός από ηγέτιδα χώρα στην εξαγωγή βερίκοκου προς την Ιταλία, συγκεντρώνοντας τουλάχιστον το 50% του μεριδίου αγοράς, παρουσιάζει και ανάπτυξη του μεριδίου της.

### 6.3 Το ελληνο-ιταλικό εμπόριο βερίκοκου



Η αξία των ελληνικών εξαγωγών βερίκοκου το 2015 σε σχέση με το 2013 αυξήθηκαν κατά 290% και το μερίδιο αγοράς της τριπλασιάστηκε. Παρα ταύτα σε απόλυτους αριθμούς είναι αρκετά μικρή.

## 7 Στοιχεία εισαγωγών ροδάκινου (ΚΣΟ 080930) της Ιταλίας

### 7.1 Οι Εισαγωγές/Εξαγωγές ροδάκινου της Ιταλίας ως σύνολο

	2013	2014	2015
<b>Οι Εισαγωγές ροδάκινου της Ιταλίας ως σύνολο</b>			
Αξία σε ευρώ	79.120.261 €	84.146.446 €	104.723.104 €
Ποσότητα σε κιλά	73.299.182	97.267.375	113.460.750
Ενδεικτική μέση τιμή	1,08 €/kg	0,87 €/kg	0,92 €/kg
<b>Οι Εξαγωγές ροδάκινου της Ιταλίας ως σύνολο</b>			
Αξία σε ευρώ	273.759.737 €	180.032.888 €	208.732.133 €
Ποσότητα σε κιλά	295.837.753	262.412.442	269.204.347
Ενδεικτική μέση τιμή	0,93 €/kg	0,69 €/kg	0,78 €/kg
<b>Αθροιστικές Τιμές</b>			
Όγκος εμπορίου	352.879.998 €	264.179.334 €	313.455.237 €
Ισοζύγιο εμπορίου	194.639.476 €	95.886.442 €	104.009.029 €

Αν και εξαγωγός χώρα η Ιταλία στην αγορά ροδάκινου, το ισοζύγιο εμπορίου της μειώθηκε κατά 46,6% το διάστημα 2013-2015

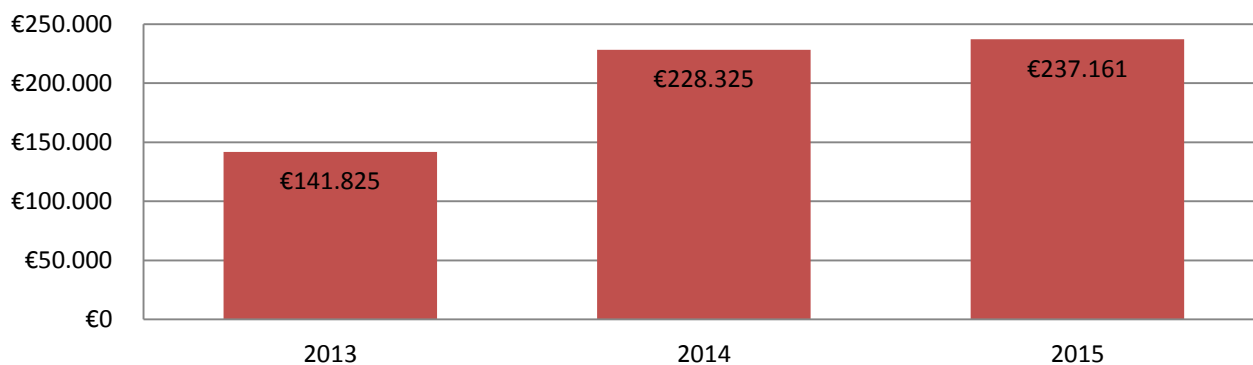
### 7.2 Οι κυριότερες εισαγωγές ροδάκινου ανά χώρα προέλευσης

Κατάταξη	Χώρες	Αξία σε ευρώ	Ποσότητα σε kg	Ενδεικτική μέση τιμή ροδάκινου	Μερίδιο ιταλικών εισαγωγών ροδάκινου (σε χρηματικές αξίες)
<b>2013</b>					
1	Ισπανία	66.466.641 €	62.154.817	1,07 €/kg	84,0%
2	Γαλλία	7.923.102 €	7.795.226	1,02 €/kg	10,0%
3	Γερμανία	2.219.814 €	1.694.564	1,31 €/kg	2,8%
4	Ολλανδία	1.392.036 €	712.774	1,95 €/kg	1,8%
5	Χιλή	318.904 €	169.451	1,88 €/kg	0,4%
	...				
8	Ελλάδα	141.825 €	144.209	0,98 €/kg	0,2%
<b>2014</b>					
1	Ισπανία	70.524.497 €	81.124.486	0,87 €/kg	83,8%
2	Γαλλία	8.337.388 €	8.958.098	0,93 €/kg	9,9%
3	Γερμανία	4.149.742 €	6.182.779	0,67 €/kg	4,9%
4	Αίγυπτος	346.821 €	197.299	1,76 €/kg	0,4%
5	Ολλανδία	238.940 €	143.847	1,66 €/kg	0,3%
6	Ελλάδα	228.325 €	366.319	0,62 €/kg	0,3%
<b>2015</b>					
1	Ισπανία	86.828.515 €	94.782.245	0,92 €/kg	82,9%
2	Γαλλία	9.722.417 €	11.011.272	0,88 €/kg	9,3%
3	Γερμανία	5.799.924 €	6.401.611	0,91 €/kg	5,5%
4	Ολλανδία	1.170.815 €	545.185	2,15 €/kg	1,1%
5	Χιλή	621.331 €	203.306	3,06 €/kg	0,6%
6	Ελλάδα	237.161 €	296.753	0,80 €/kg	0,2%

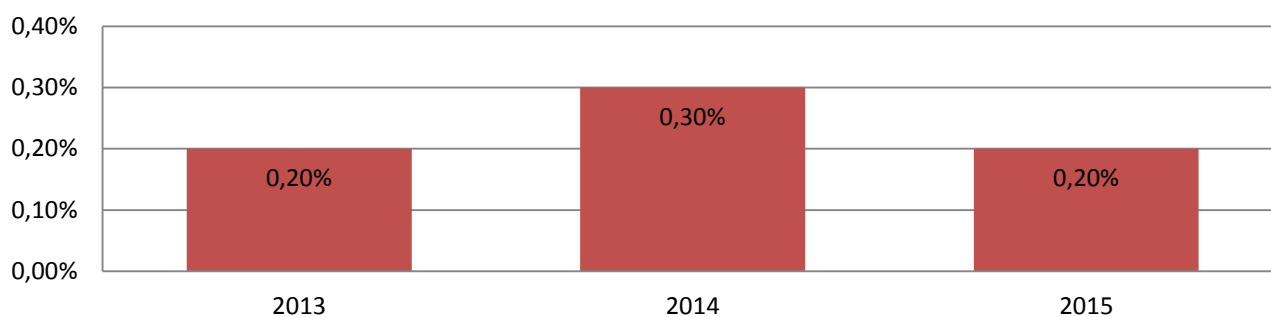
Δεδομένης της ελληνικής παραγωγής ροδάκινου, αλλά και της, όπως φαίνεται, ανταγωνιστικής του τιμής, θα μπορούσε το ελληνικό ροδάκινο να έχει καλύτερη παρουσία στην ιταλική αγορά.

### 7.3 Το ελληνο-ιταλικό εμπόριο ροδάκινου

**εξαγωγές ροδάκινου της Ελλάδας προς την Ιταλία σε απόλυτα μεγέθη**



**εξαγωγές ροδάκινου της Ελλάδας προς την Ιταλία σε μερίδια αγοράς**



Τα μερίδια αγοράς στην Ιταλία είναι απογοητευτικά χαμηλά.

## 8 Στοιχεία εισαγωγών φρέσκιας φράουλας (ΚΣΟ 081010) της Ιταλίας

### 8.1 Οι Εισαγωγές/Εξαγωγές φράουλας της Ιταλίας ως σύνολο

	2013	2014	2015
<b>Οι Εισαγωγές της Ιταλίας ως σύνολο</b>			
Αξία σε ευρώ	68.232.310 €	62.943.074 €	70.219.945 €
Ποσότητα σε κιλά	37.009.990	35.812.415	32.636.907
Ενδεικτική μέση τιμή	1,84 €/kg	1,76 €/kg	2,15 €/kg
<b>Οι Εξαγωγές της Ιταλίας ως σύνολο</b>			
Αξία σε ευρώ	40.834.687 €	32.049.954 €	33.160.880 €
Ποσότητα σε κιλά	16.935.673	15.487.178	13.594.371
Ενδεικτική μέση τιμή	2,41 €/kg	2,07 €/kg	2,44 €/kg
<b>Αθροιστικές Τιμές</b>			
Όγκος εμπορίου	109.066.997 €	94.993.028 €	103.380.825 €
Ισοζύγιο εμπορίου	-27.397.623 €	-30.893.120 €	-37.059.065 €

Παρατηρούμε ότι η Ιταλία είναι καθαρός εισαγωγέας φραουλών με ελλειμματικό ισοζύγιο εμπορίου, το οποίο το 2015 σε σχέση με το 2013 διευρύνθηκε κατά 35,3%.

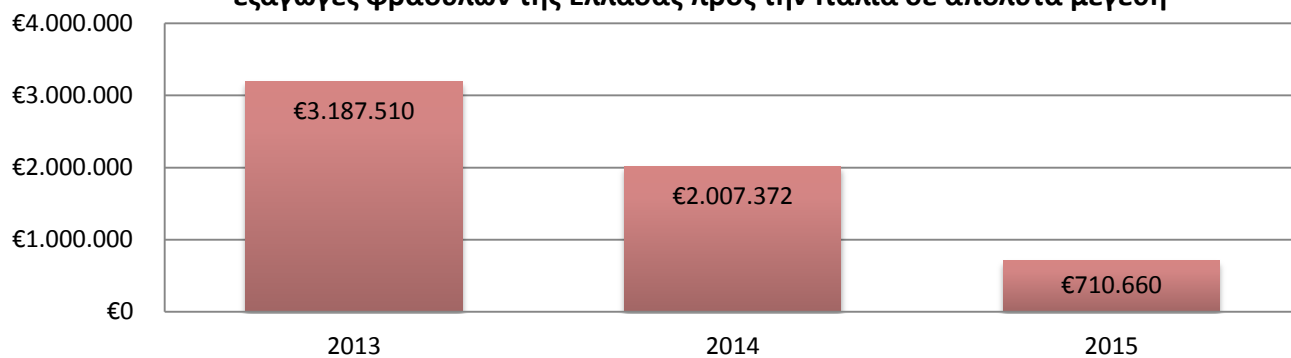
### 8.2 Οι κυριότερες εισαγωγές φράουλας ανά χώρα προέλευσης

Κατάταξη	Χώρες	Αξία σε ευρώ	Ποσότητα σε kg	Ενδεικτική μέση τιμή	Μερίδιο στις εισαγωγές φράουλας της Ιταλίας (σε χρηματικές αξίες)
<b>2013</b>					
1	Ισπανία	46.692.394 €	26.799.885	1,74 €/kg	68,4%
2	Γαλλία	10.068.792 €	5.393.484	1,87 €/kg	14,8%
3	Γερμανία	3.720.954 €	1.800.773	2,07 €/kg	5,5%
4	Ελλάδα	3.187.510 €	1.728.104	1,84 €/kg	4,7%
5	Ολλανδία	2.499.934 €	599.583	4,17 €/kg	3,7%
<b>2014</b>					
1	Ισπανία	42.006.393 €	26.096.821	1,61 €/kg	66,7%
2	Γαλλία	8.050.368 €	4.539.532	1,77 €/kg	12,8%
3	Γερμανία	4.066.575 €	2.084.763	1,95 €/kg	6,5%
4	Ολλανδία	3.444.939 €	903.007	3,81 €/kg	5,5%
5	Βέλγιο	2.138.932 €	561.814	3,81 €/kg	3,4%
6	Ελλάδα	2.007.372 €	1.125.287	1,78 €/kg	3,2%
<b>2015</b>					
1	Ισπανία	48.919.271 €	24.901.104	1,96 €/kg	69,7%
2	Γαλλία	8.497.160 €	3.554.901	2,39 €/kg	12,1%
3	Ολλανδία	4.336.059 €	924.034	4,69 €/kg	6,2%
4	Γερμανία	4.175.409 €	1.762.942	2,37 €/kg	5,9%
5	Βέλγιο	1.828.757 €	484.762	3,77 €/kg	2,6%
7	Ελλάδα	710.660 €	316.161	2,25 €/kg	1,0%

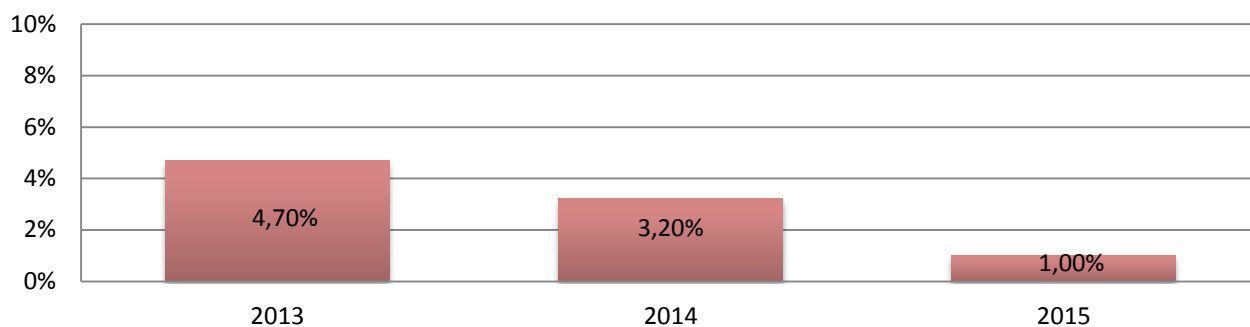
Ηγέτιδα εξαγωγίμη χώρα προς την Ιταλία στην αγορά φράουλας παραμένει όλο την τριετία 2013-2015 η Ισπανία, της οποίας το μερίδιο αγοράς πλησιάζει το 70% και είναι αυξανόμενο.

### 8.3 Το ελληνο-ιταλικό εμπόριο

εξαγωγές φραουλών της Ελλάδας προς την Ιταλία σε απόλυτα μεγέθη



εξαγωγές φραουλών της Ελλάδας προς την Ιταλία σε μερίδια αγοράς



Παρατηρούμε ότι οι ελληνικές εξαγωγές το διάστημα 2013-2015 μειώθηκαν σημαντικά, συγκεκριμένα κατά 77,7%. Όμως και το μερίδιο αγοράς μειώθηκε κατά 3,7 ποσοστιαίες μονάδες, ενώ η αγορά φράουλας στην Ιταλία διευρύνθηκε κατά 2εκ. ευρώ.

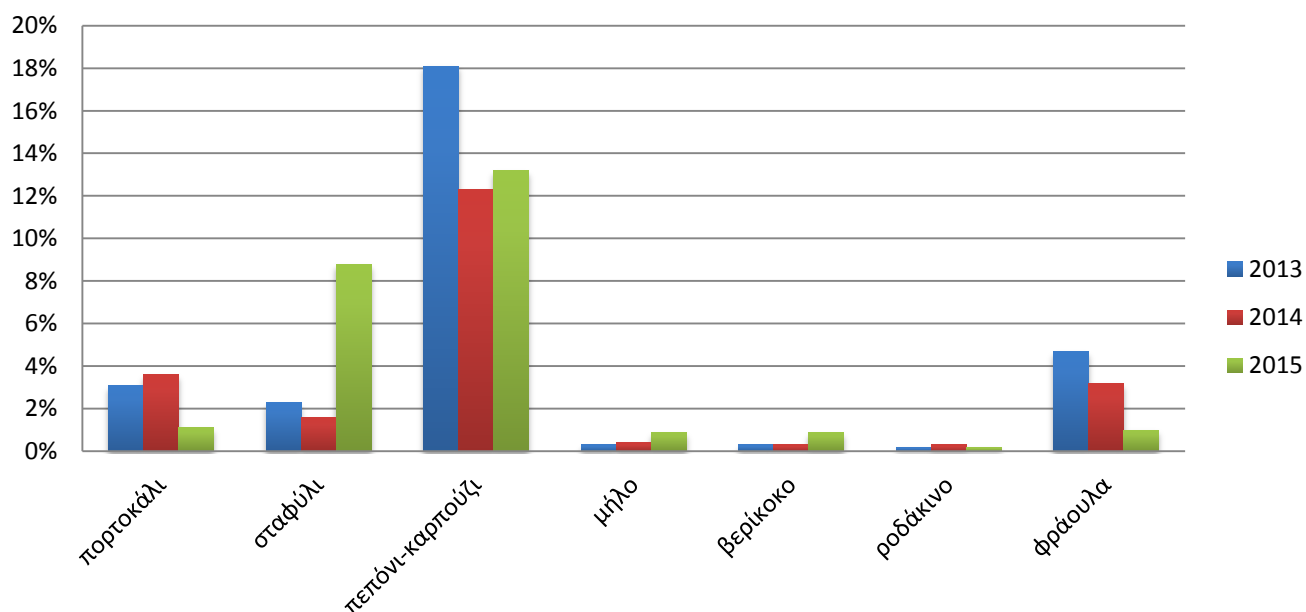


## 9 Συμπεράσματα

	2013	2014	2015	2013	2014	2015
	Αξία ελληνικών εξαγωγών επιλεγμένων φρούτων προς την Ιταλία			Μερίδια αγοράς ως προς τις επιμέρους εισαγωγές της Ιταλίας		
πορτοκάλι	3.918.411 €	2.977.025 €	1.329.562 €	3,10%	3,60%	1,10%
σταφύλι	1.705.514 €	1.242.012 €	7.838.046 €	2,30%	1,60%	8,80%
πεπόνι-καρπούζι	9.210.509 €	6.412.262 €	8.111.088 €	18,10%	12,30%	13,20%
μήλο	105.363 €	131.785 €	269.634 €	0,30%	0,40%	0,90%
βερίκοκο	92.988 €	78.866 €	362.684 €	0,30%	0,30%	0,90%
ροδάκινο	141.825 €	228.325 €	237.161 €	0,20%	0,30%	0,20%
φράουλα	3.187.510 €	2.007.372 €	710.660 €	4,70%	3,20%	1%
<b>Σύνολο</b>	<b>18.362.120 €</b>	<b>13.077.647 €</b>	<b>18.858.835 €</b>	-	-	-

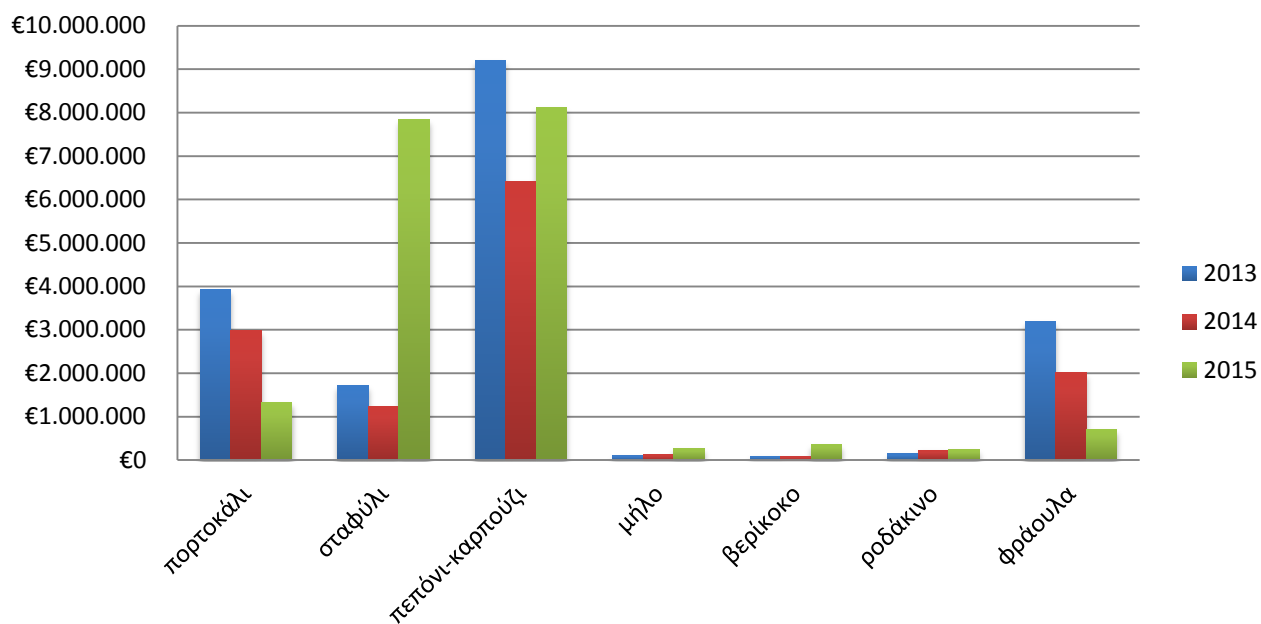
Συνολικά, οι ελληνικές εξαγωγές των παραπάνω φρούτων προς την Ιταλία ανέρχονται σε μόλις 18 εκ. ευρώ παρουσιάζοντας μικρή διακύμανση το 2015 σε σχέση με το 2013.

Μερίδια αγοράς ως προς τις επιμέρους εισαγωγές της Ιταλίας



Όσον αφορά τα μερίδια αγοράς, καλύτερη θέση στις ιταλικές εισαγωγές παίρνει το σταφύλι, το πεπόνι και το καρπούζι και χειρότερη το ροδάκινο.

### Αξία ελληνικών εξαγωγών προς την Ιταλία



Εν κατακλείδι, από τη συγκεκριμένη ανάλυση συμπεραίνουμε ότι οι ελληνικές εξαγωγές φρούτων προς την Ιταλία βαίνουν μειούμενες. Η αυξημένη εξαγωγή σταφυλιού το 2015 διασώζει την εικόνα των ελληνικών φρούτων στην ιταλική αγορά. Επίσης, πιστεύουμε ότι το ροδάκινο και η φράουλα και δευτερευόντως τα πεπόνια και τα καρπούζια έχουν όλες τις προϋποθέσεις για καλύτερη παρουσία στην ιταλική αγορά.